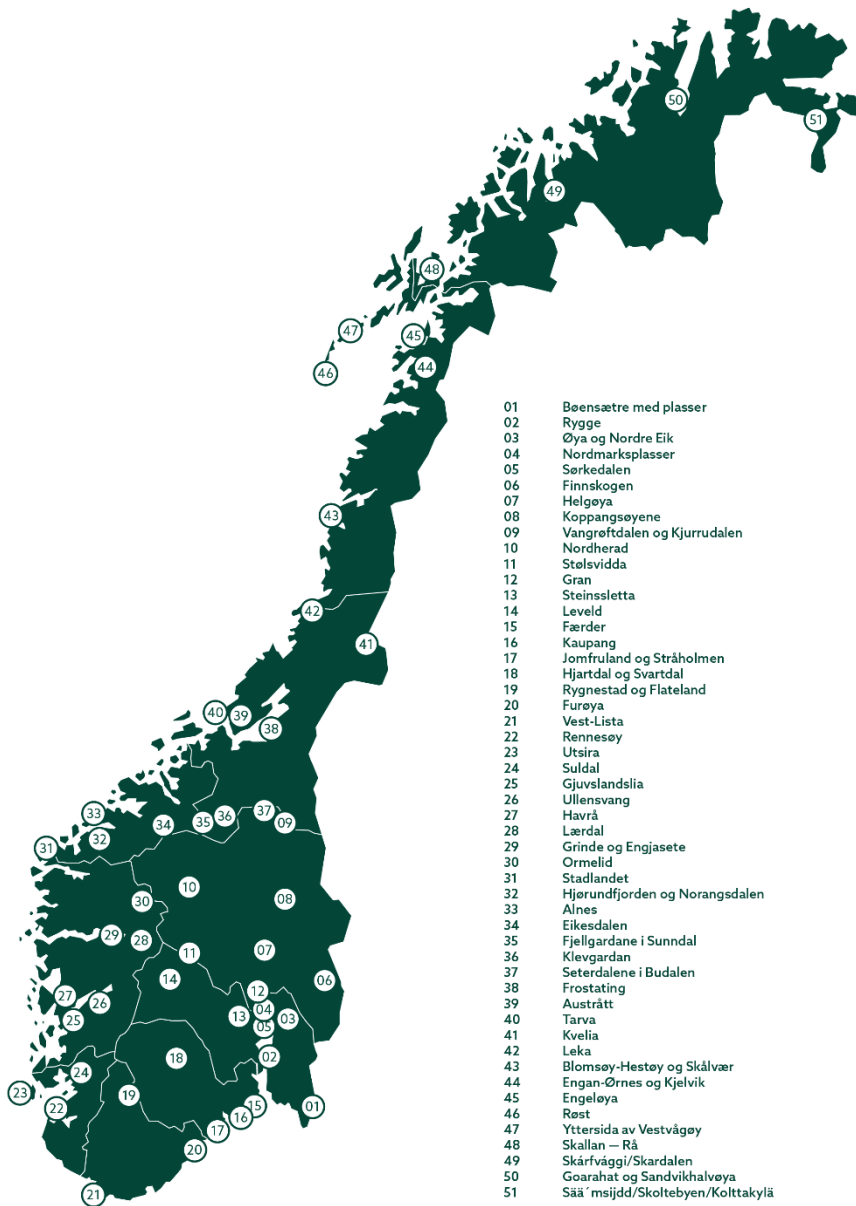




# Årsrapport 2022

Utvalgte kulturlandskap i jordbruket  
24. mars 2023.



# Innhold

<i>Forord</i> .....	3
<b>1. ARBEIDET I DIREKTORATENE I 2022</b> .....	<b>4</b>
<i>Prioriterte aktiviteter og oppdrag for direktoratene i 2022</i> .....	4
<i>Veiledning om regelverk og forvaltning av ordningen</i> .....	5
<i>Digitalisering</i> .....	5
<i>Formidling knyttet til NIBIOs refotografering</i> .....	6
<i>Bildenettside for endringsbilder</i> .....	6
<i>Visuell profil</i> .....	6
<i>Kurs, arrangementer og foredrag i 2022</i> .....	6
<i>Innlemming av nye områder</i> .....	7
<b>2. STATUS I OMRÅDENE I 2022</b> .....	<b>8</b>
<i>Antall utvalgte kulturlandskapsområder i de ulike fylkene</i> .....	8
<i>Statsforvalternes årsrapportering for 2022</i> .....	8
<b>3. ØKONOMIFORVALTNING</b> .....	<b>12</b>
<i>Ramme i 2022</i> .....	12
<i>Ansvar i 2022</i> .....	13
<b>4. FORDELING AV MIDLER PÅ ULIKE FORMÅL I 2022</b> .....	<b>14</b>
<i>Type tilskudd i 2022</i> .....	14
<i>Miljøtema og tiltaksgrupper i 2022</i> .....	14
<i>Årlig tilsagn per miljøtema/deltema 2013-2022</i> .....	18

## Vedlegg

*Vedlegg 1: Tilsagn i 2022, miljøtema/deltema, tiltaksgruppe, søknadstyper, alle områder*

*Vedlegg 2 Områdenes tildeling av tilsagn, alle miljøtema/deltema i 2022*

*Vedlegg 3: Antall mottatte søknader og totalt tilsagn per område i 2022*

*Vedlegg 4: Antall mottatte søknader per kommune i 2022*

Utvalgte kulturlandskap i jordbruket. Årsrapport 2022.

Miljødirektoratet, Riksantikvaren og Landbruksdirektoratet

Rapport nr 23/3-26

---

Dato: 24.03.2023

---

Ansvarlige: Aina Holst, Jostein Løvdal og Aud-Ingrid Krefting

---

Bidragstere: Sigrun Aune, Ragnhild Hoel, Kari Stuberg, Turid A. Trötscher

---

Forsidefigur: Kartet og listen på forsiden viser de 51 utvalgte områdene i 2023.

## Forord

I mars hvert år leverer Miljødirektoratet, Riksantikvaren og Landbruksdirektoratet (direktoratene) en årsrapport til Landbruks- og matdepartementet og Klima- og miljødepartementet. Rapporten gir en kort oppsummering av arbeidet med Utvalgte kulturlandskap i jordbruket foregående år. Den inneholder status om direktoratenes arbeid med Utvalgte kulturlandskap, status for områdene, økonomiforvaltning og hvordan tilskuddsmidlene fordeler seg på ulike formål.

Statsforvalterne rapporterer til Kommunal- og distriktsdepartementet innen 1. mars. Disse årsrapportene er offentlige på [styringsportalen for statsforvalterne](#). Det vil si at statsforvalterne også rapporterer om arbeidet med Utvalgte kulturlandskap direkte til departementene. Direktoratenes årsrapport om Utvalgte kulturlandskap til departementene er av en mer overordnet karakter. Sammenstillingene er basert på datauttrekk fra søknads- og saksbehandlersystemet Agros, samt informasjon i årsrapportene fra statsforvalterne.

Vi vil takke alle involverte i satsingen Utvalgte kulturlandskap i jordbruket for stor innsats og godt samarbeid i 2022.

**Utvalgte kulturlandskap i jordbruket er en tverrfaglig satsing fra Landbruks- og matdepartementet og Klima- og miljødepartementet.**

**Formålet med satsingen er å sikre en langsiktig forvaltning av et utvalg av jordbrukslandskap med svært store biologiske og kulturhistoriske verdier. Hvert område har sitt særegne landskap. Lokalbefolkningen tar vare på naturmangfold, kulturhistorie og jordbruksdrift gjennom tradisjonelle bruksmåter og vår tids bygdeliv.**

**Satsingen blir ledet nasjonalt av Landbruksdirektoratet, Riksantikvaren og Miljødirektoratet. Statsforvalterens landbruksavdeling koordinerer arbeidet regionalt, i tett samarbeid med regional natur- og kulturmiljøforvaltning. Kommunen er vedtaktsmyndighet for tilskuddsordningen.**

# 1. Arbeidet i direktoratene i 2022

## Prioriterte aktiviteter og oppdrag for direktoratene i 2022

- Økonomi
  - fordeling av midler, tilrettelegging og oppfølging av arbeidet i fylkene
  - årsregnskap
- Regelverk
  - veiledning om ordningen og regelverksavklaringer til fylker, kommuner og søkere av tilskudd
- Digitalisering
  - drift og videreutvikling av digitalt søknads- og saksbehandlersystem, Agros
- Utvikling og drift av [nettsider om ordningen hos Landbruksdirektoratet](#)
- Kommunikasjon
  - informasjonstiltak i henhold til direktoratenes kommunikasjon- og tiltaksplan for Utvalgte kulturlandskap i jordbruket
  - informasjon om satsingen på Landbruksdirektoratets nettsider, [Riksantikvarens nettsider](#), på [Miljøstatus](#) og satsingens [Facebook-side](#)
  - formidling av endringsbildene i en foreløpig versjon og videre arbeid med ferdigstilling av [bildenettsiden](#)
  - oppdatering av visuell (grafisk) profil og [profilbank](#), inkludert nytt kart og logoer for nye områder
  - design og redigering av [nytt digitalt nyhetsbrev desember 2022](#) om aktiviteter lokalt, regionalt og sentralt i 2022. Nyhetsbrevet blir distribuert på e-post til involverte aktører gjennom Riksantikvarens nyhetsbrevtjeneste, samt på nettsider og FB. Spørreundersøkelse til mottakerne av nyhetsbrevet gjennomført.
- Rapportering og utredninger
  - årlige rapporteringer om satsingen i direktoratenes årsrapporter, LUF-rapport, SSB-rapport, innspill til jordbruksoppgjøret m.m.
  - Utvalgte kulturlandskap i jordbruket og landbrukets verdensarvordning reguleres av samme forskrift. På oppdrag fra Landbruks- og matdepartementet leverte Landbruksdirektoratet, sammen med Riksantikvaren og Miljødirektoratet, i 2022 en [tilrådning om å innlemme Verdensarven Røros bergstad og Circumferensen inn i Landbrukets verdensarvordning](#). Avtalepartene ga sin tilslutning til dette og i 2023 vil det være tre verdensarvområder som omfattes av denne tilskuddsordningen:
    - ✓ Vegaøyan
    - ✓ Vestnorsk fjordlandskap (Geirangerfjorden og Nærøyfjorden)
    - ✓ Røros bergstad og Circumferensen.
  - I 2022 fikk Landbruksdirektoratet, Riksantikvaren og Miljødirektoratet i oppdrag å utrede hvilke sider ved seterdriften som er viktig og realistisk å ta vare på for fremtiden, formulere forslag til målsettinger og vurdere mulig innretting av virkemidler rettet mot seterdriften. I vurderingen av virkemidler som kan bidra til å styrke seterdriften inngikk tilskudd til Utvalgte kulturlandskap. [Rapporten ble levert 1. mars 2023.](#)

- Refotografering
  - oppfølging av oppdrag til NIBIO om refotografering i tre nye områder – Sørkedalen (Oslo), Utsira (Rogaland) og Skallan – Rå (Troms og Finnmark), samt supplerende refotografering på Jomfruland og Stråholmen (Vestfold og Telemark), Furøya (Agder), Frostating og Austrått (Trøndelag). Totalt 37 av 51 områder besøkt er besøkt 2010-2022.

I de neste avsnittene følger utdypende omtale av noen av oppgavene.

## Veiledning om regelverk og forvaltning av ordningen

Kommunen ble i 2020 vedtaksmyndighet for ordningen. Det er fortsatt utfordringer i noen områder knyttet til å sikre tilstrekkelig kompetanse og ressurser i kommunal forvaltning. Statsforvalteren er direktoratets bindeledd overfor kommunene. Direktoratene og statsforvalterne følger opp med veiledning og rådgiving, samlinger og andre kompetansetiltak rettet mot drivere i områdene og forvaltningen. Statsforvalteren ivaretar kontroll med at kommunene har en forsvarlig forvaltning

Nettsidene hos Landbruksdirektoratet har styrket muligheten for å gi lik veiledning til søkere av tilskudd og forvaltning, og at de ulike brukerne enkelt finner viktig informasjon.

## Digitalisering

Etter lanseringen i 2019 har fagsystemet Agros blitt et sentralt verktøy for forvaltning og digitalisering av ordninger i norsk landbruk, og for å kunne tilby digitale selvbetjeningsløsninger. Fagsystemet ble tatt i bruk for ordningen Utvalgte kulturlandskap i 2020. Siden lanseringen er det gjort en rekke forbedringer.

I mars 2022 ble det lansert nye søknads- og saksbehandlerskjema for ordningen Utvalgte kulturlandskap. Opprinnelig var det ett søknadsskjema som skulle favne tre ulike søknadstyper. Nå har vi laget tre skjema, med noe ulikt innhold, for disse tre søknadstypene:

- Søknad om tilskudd til engangs-/investeringstiltak
- Søknad om tilskudd til drift/årlig tiltak
- Søknad om regionale/nasjonale felles tiltak til bruk for statsforvalter og Landbruksdirektoratet)

Det er fortsatt behov for å videreutvikle funksjonalitet i fagsystemet. Flere planlagte nye og forbedrede løsninger i fagsystemet ble i 2022 utsatt på grunn av nødvendige omprioriteringer av IT-ressurser i Landbruksdirektoratet. Utvikling av kartintegrasjon i Agros, forbedring av skjema for utbetalingsanmodning og saksbehandlers «etterrapportering», samt en forbedring av funksjoner i avansert søk og rapporter ble utsatt. Det er forventet at dette arbeidet blir gjenopptatt i 2023. Landbruksdirektoratet ønsket også i 2022 å gjøre det enklere for forvaltningen å rapportere og analysere dataene fra fagsystemet. Dette arbeidet ble også utsatt.

## Formidling knyttet til NIBIOs refotografering

I kjølvannet av refotograferingen skjer formidling gjennom media, lokale og regionale foredrag og utstillinger. Det var stor aktivitet med foredrag, etter at mange var utsatt fra 2020 og 2021 grunnet koronasituasjonen. Oskar Puschmann, NIBIO, har i 2022 holdt møter og foredrag i 10 områder og to foredrag for statsforvaltere. Foredragene er jevnt over godt besøkt.

Frosta kommune og Frosta Historielag ga i 2022 ut et trykt hefte med refotograferinger fra Frostating, som ble sendt til alle grunneierne i UKL-området.

Noen av endringsbildene i NIBIOs faste sommerserie Tilbakeblikk i avisa Nationen er fra Utvalgte kulturlandskap.

## Bildenettside for endringsbilder

Det ble i 2022 arbeidet videre med forbedring av funksjonaliteten i nettsiden som skal formidle endringsbildene, samt innlegging av metadata. Bildene lagres i Riksantikvarens bildearkiv. Vi forventer lansering av ny versjon i løpet av vår eller forsommer 2023. Nettsiden har adressen [ukl.ra.no](http://ukl.ra.no) og vil også bli tilgjengelig fra Riksantikvarens nettsted [ra.no](http://ra.no). Sidene vil også bli tilgjengeliggjort via Landbruksdirektoratets nettside for Utvalgte kulturlandskap.

## Visuell profil

Vi har fått laget logoer for de fem nye områdene som kommer med i 2022 og 2023, samt et nytt norgeskart med alle 51 områder. Samtidig har profilhandboken blitt oppdatert med bruk av smalere rammer i skiltmalene og informasjon om hvordan skilt på vegg skal utformes. Alt dette er lagt ut i Miljødirektoratets [profilbank](#). Vi har også jobbet videre med å forsøke å få skiltet langs veg. Vi ser på muligheten for å lage en mal for veiskilt etter reklameskiltforskriften.

Flere områder er interessert i å ta i bruk den visuelle profilen, blant annet for å knytte denne opp mot lokal næringsutvikling og annen verdiskaping i områdene. Flere kommuner har også tatt i bruk den visuelle profilen

## Kurs, arrangementer og foredrag i 2022

I løpet av året ble det gjennomført flere teamsmøter, digitale kurs og samlinger for koordinatorene og saksbehandlere hos både statsforvalterne, fylkeskommunene og Sametinget og kommunene. I 2022 arrangert direktoratene totalt syv samlinger for UKL-forvaltningen. Formålet er å legge til rette for informasjons- og erfaringsutveksling. Temaene har spent fra juridiske problemstillinger, roller og ansvar i forvaltningen, planer for områdene, arealplanlegging og veiledning om visuell profil til demonstrasjoner i fagsystem. Slike samlinger har stor deltakelse og blir godt mottatt av saksbehandlere.

I tillegg til egne arrangement har direktoratene blitt invitert og deltatt på flere regionale samlinger for UKL- områdene, og andre arrangement i UKL- områder. Slike besøk inneholder gjerne befaringer som viser gode eksempler på tiltak, møter med grunneiere og

erfaringsutveksling forvaltningen imellom. Dyktige formidlere (fagfolk og grunneiere) gir økt kunnskap og stort utbytte for deltagerne. Direktoratene har deltatt på ulike arrangement og samlinger, inkludert befaringer, i disse UKL- områdene i 2022: Havrå, Leveld, Jomfruland og Stråholmen, Finnskogen, Kvelia, Utsira og Steinssletta.

## Innlemming av nye områder

Etter direktoratenes tilråding [Nye områder 2022 – 2023. Tilråding til Landbruks- og matdepartementet og Klima- og miljødepartementet \(2021\)](#) basert på [Plan for arbeid 2020 – 2025 \(2020\)](#), ga LMD og KLD tilslutning til fem nye utvalgte kulturlandskap i jordbruket. Tre nye områder ble innlemmet i utvalget i 2022. I 2023 vil ytterligere to områder bli innlemmet, og det blir da totalt 51 utvalgte kulturlandskap i jordbruket.

Riksantikvaren og Landbruksdirektoratet deltok på den offisielle åpningen av UKL – Utsira, sammen med lokalbefolkning, Statsforvalteren og fylkeskommunen. Landbruks- og matminister Sandra Borch sendte også en digital hilsen til åpningen.

Direktoratene vurderer at alle de tre områdene som ble innlemmet i 2022 har hatt en god oppstart, med godt engasjement fra politisk og administrativ ledelse i kommunen, grunneiere og drivere i områdene.

Tabell 1: Fem nye områder i 2022 og 2023

Navn på område	Kommune og fylke	År for innlemmelse
Koppangøyene	Stor-Elvdal kommune, Innlandet	2022
Utsira	Utsira kommune, Rogaland	2022
Eikesdalen	Molde kommune, Møre og Romsdal	2022
Kaupang	Larvik kommune, Vestfold og Telemark	2023
Yttersida av Vestvågøy	Vestvågøy kommune, Nordland	2023

## 2. Status i områdene i 2022

### Antall utvalgte kulturlandskapsområder i de ulike fylkene

Tabell 2: Fordeling antall UKL-områder per fylker

Fylke	Antall UKL-områder i 2022
Oslo	2
Viken	5
Innlandet	7
Vestfold og Telemark	3
Agder	3
Rogaland	3
Vestland	7
Møre og Romsdal	4
Trøndelag	7
Nordland	4
Troms og Finnmark	4
<b>Sum</b>	<b>49</b>

### Statsforvalternes årsrapportering for 2022

Statsforvalterne skal rapportere om status for forvaltning av ordningen, både på landbruks- og miljøområdet. De har gjennom årsrapportene gitt en kort vurdering av om:

- tiltak støttet av tilskuddsordningen bidrar til å ivareta naturmangfold, kulturarv og jordbruksdrift på en tilfredsstillende måte?
- natur- og kulturmiljøverdiene i områdene er styrket eller svekket?
- det er positive trender i områdene?
- det er noen spesielle trusler eller utfordringer mot natur- og kulturmiljøverdier eller jordbruksdriften i områdene?
- ordningen blir brukt i næringsutvikling basert på natur- og kulturmiljøverdier og jordbruksdrift?
- det finnes overordnet forvaltningsplan for området?
- de overordnede forvaltningsplanene/områdeplanene fungerer på en hensiktsmessig måte for å prioritere de viktigste tiltakene knyttet til alle deltema omfattet av formålet med ordningen?
- samarbeidet mellom ulike aktører både på lokalt og regionalt nivå fungerer på en tilfredsstillende måte?

Vi henviser til sammenstilling av [årsrapportene om UKL fra statsforvalterne i styringsportalen for en mer detaljert omtale](#) av det enkelte utvalgte område (kap 7.3.10.2.2).

Statsforvalternes vurderinger i årsrapport for 2022 er i hovedtrekk de samme som vurderingene i årsrapport for 2021. Direktoratenes merknader til statsforvalternes



årsrapportering for 2022 blir av den grunn ganske lik fjorårets rapport. Direktoratene gjør oppmerksom på at i et fylke kan det være forskjeller mellom kommuner og de ulike utvalgte områdene. Dette medfører at det kan være ulik innsats og måloppnåelse for de utvalgte områdene innad i et fylke fra år til år.

Direktoratene merker seg at statsforvalterne i stor grad mener at kommunene forvalter tilskuddsordningen på en god måte, og prioriterer tiltak i tråd med forskriften og forvaltningsplanene for områdene. Statsforvalterne vurderer det samlet sett slik at ordningen fungerer etter hensikten, og at Utvalgte kulturlandskap i jordbruket bidrar til å ivareta naturmangfold, kulturarv og jordbruksdrift på en tilfredsstillende måte.

Fordeling av tilskudd og prioritering av deltema varierer mellom områdene, og statsforvalterne rapporterer om at det er naturlig at det er ulik grad av innsats på de ulike deltemaene fra år til år. I noen områder er en overvekt av en type tiltak, eksempelvis tiltak på verneverdige bygninger, mens det i andre områder i fylket er mer jevnt fordelt. Effekten av tiltak blir stadig mer synlig for folk, og gjennomførte tiltak viser at det utgjør en forskjell å være et UKL- område.

Flere statsforvaltere rapporterer om at det brukes mer UKL- midler på biologisk mangfold enn tidligere ettersom skjøtsel av trua og utvalgte naturtyper nå i større grad tas fra UKL-potten og ikke lenger fra Miljødirektoratets tilskudd til trua naturtyper. Kartlegging og utarbeiding av skjøtelsesplaner for kulturbetingede naturtyper og trua arter har økt kunnskapen om disse og gjør at naturmangfoldet blir i bedre varetatt. Noen statsforvaltere mener at det fortsatt er behov for å øke innsatsen og arbeide enda mer målrettet med tiltak innenfor tiltaksgruppene landskapskjøtsel og biologisk mangfold.

Det er generelt god aktivitet i områdene, med større behov for midler enn det som er tilgjengelig. Tilskuddene utløser mye aktivitet og bidrar til optimisme i områdene. I flere av områdene er det en positiv trend med generasjonsskifte og økt satsing på jordbruksdrifta. Statsforvalteren rapporterer om at det jobbes godt med tiltak for å opprettholde jordbruksdrifta. Statsforvalteren vurderer generelt at ordningen bidrar til å støtte opp om det eksisterende jordbruket, og i flere av områdene har det også blitt gitt tilskudd til tiltak som gir grunnlag for ny landbruksbasert næringsutvikling. Noen statsforvaltere fremhever at ordningen har hatt særlig stor betydning for områdene med seterdrift og mye beitebruk.

Det er få endringer i trusselbildet for områdene i 2022. Statsforvalternes beskrivelse av hvilke trusler og utfordringer de ser for områdenes vedkommende, går langs flere akser: Bekymring for kommunenes kapasitet og ressurser, kryssende interesser i arealplanlegging og arealbruk, strukturrasjonalisering i jordbruket, generasjonsskifte, nedgang i antall bruk, mangel på drivere av viktig areal, behov for bedre tilpasset beitetrykk, behov for mer skjøtsel på grunn av gjengroing og uheldig forekomst av fremmede arter. Det er også kjent at seterdrifta i mange fylker er utsatt. I noen områder er det utfordringer med å ivareta verdiene fordi turisme eller rovdyr er i målkonflikt med jordbruket.

Direktoratene merker seg at de fleste områdene har overordnede planer. Til tross for at det gis nasjonale føringer om at det må foreligge forvaltningsplaner for områdene, er det fortsatt noen områder som ikke har sluttført arbeidet. Det er helt vesentlig for UKL arbeidet at det foreligger overordnede planer med god forankring. Direktoratenes inntrykk er at de fleste statsforvalterne påpeker dette ovenfor kommunene.

Mange statsforvaltere bidrar med råd og veiledning og stiller klare forventinger til kommunene om at arbeidet med å få på plass forvaltningsplaner må prioriteres i 2023. Det gis også signal om at manglende forvaltningsplan kan føre til redusert ramme til de kommunene dette gjelder.

Statsforvalterne skriver at mange kommuner gjør en god prioritering av tiltak i tråd med forskrift, forvaltningsplaner og lokale retningslinjer. Noen fremhever at prioriteringen av tiltak også er avhengig av hvilke søknader om tilskudd de faktisk får inn. Søknader om tilskudd er gjerne styrt av brukernes egne interesser og treffer ikke nødvendigvis de prioriterte temaene i planene. Det innebærer at noen tema krever en mer aktiv oppfølging og mobilisering fra kommunens side. Noen statsforvaltere rapporterer om at det er begrenset hvor mye kapasitet kommunene har til arbeide aktivt med å få inn søknader retta mot de mest prioriterte verdiene.

Til tross for at mange kommuner har utfordringer med kapasitet, og vakanse, har statsforvalterne fremdeles inntrykk av at kommunal forvaltning av ordningen går bra, og at samarbeidet mellom ulike aktører både på lokalt og regionalt nivå fungerer på en tilfredsstillende måte. Statsforvalteren erfarer at det er høy motivasjon blant kommunene til å jobbe med denne forvaltningsoppgaven, men at den i noen kommuner må nedprioriteres i konkurranse med lovpålagte oppgaver. Direktoratene registrerer at det er få kommuner som involverer andre fagmiljøer i kommunen enn landbruk i arbeidet.

Direktoratene vil sammen med statsforvalteren følge opp to UKL-områder som har hatt mindre aktivitet enn forventet i 2022. Her kan det se ut til at det er behov for en sterkere politisk og administrativ forankring av UKL-arbeidet i kommunen for å sikre at aktiviteten øker. Det er gledelig å høre at et annet UKL- område, hvor det var bekymring vedrørende kommunens kapasitet, har hatt en positiv utvikling i 2022 og arbeidet nå har kommet godt i gang.

Lokale og regionale samarbeidsgrupper er i mange områder et viktig rådgivende organ for kommunenes prioritering, planlegging og samordning. Statsforvalteren rapporterer om at de fleste områdene har slike samarbeidsgrupper. Statsforvalterne har generelt god oversikt over arbeidet i områdene og tiltak som blir gjennomført. De tar aktivt del i UKL- arbeidet og tilbyr faglig kompetanse og veiledning når kommunene ønsker det. Etter at kommunene overtok ansvaret for ordningen, er den regionale natur-, kulturmiljø og landbruksforvaltningen avhengig av at kommunene aktivt inviterer regional forvaltning inn i arbeidet.

Direktoratene vil i aktuelle møtefora be statsforvalterne konkretisere hvilke tema kommunene trenger bistand til, for eksempel om det gjelder forståelse av regelverk, kultur- og naturmiljøfaglig arbeid, utforming av planer eller fagsystem. Direktoratene merker seg at statsforvalterne også i år gir tilbakemelding om at kommunene etterlyser midler til å dekke de administrative og ressursmessige kostnadene overføringen av forvaltningsansvaret har medført.

Direktoratene merker seg videre at det er stadig mer samarbeid på tvers av UKL-områdene om formidling og næringsutvikling. De fleste fylkene arrangerer regionale samlinger. Statsforvalterne melder om at det er etablert forum for samarbeid på tvers av fag og forvaltningsnivå i samtlige fylker, og det rapporteres om at det har vært jevnlig digitale møter i disse foraene gjennom 2022.

Samtidig ser også statsforvalterne at avstanden til forvaltningen av områdene på lengre sikt vil øke for egen del, uten at eventuelle positive og negative konsekvenser av dette er nærmere beskrevet foreløpig. Flere rapporterer at det i en travel arbeidshverdag kan bli vanskelig å prioritere arbeidet med utvalgte kulturlandskap like høyt som før. Dette gjelder særlig for miljøvern avdeling og regional kulturmiljøforvaltning, som ikke har hovedansvar på regionalt nivå.

### 3. Økonomiforvaltning

#### Ramme i 2022

I 2022 ble det innvilget en ramme på 38,5 millioner kroner til Utvalgte kulturlandskap i jordbruket. Av dette er 15,5 millioner kroner avsatt i jordbruksavtalen, og 23 millioner kroner over Klima- og miljødepartementets budsjett. Midlene er forvaltet gjennom Landbrukets utviklingsfond (LUF), og Riksantikvaren, Miljødirektoratet og Landbruksdirektoratet samarbeider om å fordele rammen.

Tabell 3: Antall UKL-områder og økonomisk ramme, 2016-2022

	2016	2017	2018	2019	2020	2021	2022
<b>Antall UKL- områder</b>	22	32	41	44	46	46	49
<b>Økonomisk ramme</b>							
Klima- og miljødepartementet	6	18,5	21,778	21,778	21,778	22,5	23
Jordbruksavtalen	6	6	8	11	15,5	15,5	15,5
<b>Sum mill. kroner</b>	<b>12</b>	<b>24,5</b>	<b>29,778</b>	<b>32,778</b>	<b>37,278</b>	<b>38</b>	<b>38,5</b>

Direktoratene satte av 470 000 kroner til sentrale felles tiltak. Statsforvalterne fikk tildelt en ramme på 38 030 000 kroner til tiltak i de 49 utvalgte områdene (se tabell nedenfor). Etter å ha satt av noe midler til regionale felles tiltak, fordelte statsforvalterne rammen videre til kommunene som har forvaltningsansvaret for UKL- områdene.

I tillegg til årsrammen for 2022 ble det også brukt udisponerte midler fra 2021, samt en god del inndratte midler i 2022. Det ble totalt innvilget tilsagn om 49 797 488 kroner<sup>1</sup>. Summen inkluderer regionale og sentrale felles tiltak. Totalt 992 nye søknader ble mottatt i 2022 (se vedlegg 4). Det ble totalt omsøkt 77 352 373 mill. kroner, hvilket innebærer at det ble innvilget 64 prosent av totalt omsøkt beløp<sup>2</sup>. I 2022 var det 92 flere søknader enn i 2021, og omsøkt beløp i 2022 var over 17,3 mill. kroner høyere enn i 2021.

I løpet av 2022 ble det inndratt nesten 10 mill. kroner<sup>3</sup>. Ved årsslutt 2022/2023 sto det igjen 808 927 kroner som udisponerte. Dette ble overført til 2023. De fleste fylkene hadde lite igjen ved årets slutt, noe som tyder på at aktiviteten har vært god. Udisponert beløp i 2022 var en god del mindre enn det som sto igjen ved årsslutt 2021. Da sto det igjen 2,1 mill. kroner som udisponert.

<sup>1</sup> I 2022 ble det innvilget 49 797 488 kroner, dvs. at det da var mer midler tilgjengelig enn tildelt årsramme pga. inndratte midler og overførte midler fra året før.

<sup>2</sup> I 2022 ble det mottatt 992 søknader, totalt omsøkt beløp var 77,4 mill. kroner. I 2021 ble det mottatt 900 søknader, omsøkt beløp var 59,6 mill. kroner. I 2020 ble det mottatt 959 søknader, totalt omsøkt beløp var da 64,3 mill. kroner.

Tabell 4: Total disponibel ramme og udisponert ramme per 31.12.2022

Enhet	Overført fra året før	Tildelt i 2021	Inndratt	Totalt disponibelt	Totale tilsagn	Udisponert 31.12.2022	Overført til 2022
Oslo og Viken	19 155	4 700 000	1 318 755	6 037 910	6 037 558	352	352
Innlandet	30 819	8 100 000	1 171 366	9 302 185	9 280 117	22 068	22 068
Vestfold og Telemark	50 034	2 800 000	490 710	3 340 744	3 322 870	17 874	17 874
Agder	4 220	1 950 000	1 777 456	3 731 676	3 726 210	5 466	5 466
Rogaland	1 000	1 800 000	503 239	2 304 239	2 303 239	1 000	1 000
Vestland	570 001	3 650 000	1 418 223	5 638 224	5 313 480	324 744	324 744
Møre og Romsdal	319 475	3 100 000	624 903	4 044 378	3 835 925	208 453	208 453
Trøndelag	216 305	5 800 000	1 076 998	7 093 303	7 005 234	88 069	88 069
Nordland	11 125	3 530 000	640 786	4 181 911	4 181 911	0	0
Troms og Finnmark	694 610	2 600 000	969 659	4 264 269	4 220 944	43 325	43 325
Landbruksdirektoratet	197 577	470 000	0	667 577	570 000	97 577	97 577
<b>Sum</b>	<b>2 114 320</b>	<b>38 500 000</b>	<b>9 992 095</b>	<b>50 606 415</b>	<b>49 797 488</b>	<b>808 927</b>	<b>808 927</b>

## Ansvar i 2022

Ved årsskiftet 2022/2023 sto det totalt 75,1mill. kroner i ansvar. Dette er midler som er innvilget til flerårige tiltak, og hvor tiltakene ikke er ferdigstilt, og dermed ikke utbetalt ennå. Når årsrammen og aktiviteten øker, vil også ansvaret øke. For prosjektmidler, hvor det er vanlig med tre-årige arbeidsfrister, anses to til tre ganger årsrammen i ansvar som normalt.

Tabell 5: Oversikt over inngående ansvar per 01.01.2022, bevegelser og utgående ansvar per 31.12.2022.

Enhet	Inngående ansvar per 01.01.2022	Tilsagn i 2022	Inndratt	Utbetalt	Utgående ansvar per 31.12.2022
Oslo og Viken	10 220 915	6 037 558	1 318 755	3 823 201	11 116 517
Innlandet	13 992 882	9 280 117	1 171 366	7 557 246	14 544 387
Vestfold og Telemark	3 331 642	3 322 870	490 710	1 892 378	4 271 424
Agder	5 467 214	3 726 210	1 777 456	1 705 232	5 710 736
Rogaland	2 643 395	2 303 239	503 239	1 571 028	2 872 367
Vestland	8 101 862	5 313 480	1 418 223	3 568 585	8 428 534
Møre og Romsdal	4 606 015	3 835 925	624 903	2 596 907	5 220 130
Trøndelag	9 206 974	7 005 234	1 076 998	4 922 877	10 212 333
Nordland	7 047 900	4 181 911	640 786	3 557 136	7 031 889
Troms og Finnmark	4 567 825	4 220 944	969 659	2 297 920	5 521 190
Landbruksdirektoratet	24 360	570 000	0	456 113	138 247
<b>Sum</b>	<b>69 210 984</b>	<b>49 797 488</b>	<b>9 992 095</b>	<b>33 948 623</b>	<b>75 067 755</b>

## 4. Fordeling av midler på ulike formål i 2022

### Type tilskudd i 2022

Søknads- og saksbehandlersystemet Agros gir en god oversikt over hvilke miljøtema og tiltaksgrupper som omsøkes og hvilke tiltak som innvilges tilskudd. Feil eller unøyaktigheter i tallgrunnlaget kan imidlertid forekomme.

Frem til mars 2022 var det som nevnt over ett, felles søknadsskjema som skulle favne tre ulike søknadstyper. Søker oppga selv hvilken type søknaden gjaldt. Fra mars 2022 er dette skjemaet nå splittet i tre, med noe ulikt innhold, for disse tre søknadstypene.

Av totalt innvilget tilsagn i 2022 var 73 prosent tilskudd til engangs-/investeringstiltak, 20 prosent tilskudd til drift/årlig tiltak og 7 prosent til felles tiltak/prosessmidler. Fordelingen mellom søknadstyper er relativt stabilt sammenlignet med fjoråret.

Tabell 6: Tilsagn i 2021 og 2022 fordelt på søknadstype.

Søknadstype	Tilsagn 2021	% i 2021	Tilsagn 2022	% i 2022
Engangs-/ investeringstiltak	30 926 039	73	36 268 357	73 %
Drift/ årlig tiltak	8 424 703	20	11 240 555	23 %
Regionale/ nasjonale felles tiltak. (Kun for SF og Ldir)	2 844 287	7	2 288 576	5 %
<b>Sum</b>	<b>42 195 029</b>	<b>100</b>	<b>49 797 488</b>	<b>100 %</b>

### Miljøtema og tiltaksgrupper i 2022

I tillegg til gjennomgang av generelle opplysninger i søknaden, skal saksbehandler kategorisere og oppgi hvilke miljøtema og tiltaksgrupper som passer best for det omsøkte tiltaket. Saksbehandler velge blant sju miljøtema og kategoriserer de omsøkte tiltakene i underliggende tiltaksgrupper. Kategoriseringen gjenspeiler alle deltema omfattet av formålet med Utvalgte kulturlandskap i jordbruket. Saksbehandler kan velge inntil tre ulike tiltaksgrupper hvis tiltaket faller inn under flere ulike formål. Saksbehandler skal gjøre en skjønnsmessig vurdering av tiltakets andel innenfor de ulike kategoriene. Feil eller unøyaktigheter i tallgrunnlaget kan derfor forekomme.

Landskapskjøtsel favner gjerne helheten av kjøtselen i området. Vi er kjent med at mange tiltak retta mot biologisk mangfold som for eksempel kjøtsel av slåttemark, naturbeitemarker og kystlyngheier i noen områder kun blir registrert under miljøtema landskapskjøtsel.

Merk også at det fra og med 2020 har vært noen justeringer av kategoriene. Dette medfører at ikke alle kategoriene er direkte sammenlignbare med tidligere års rapportering. *Friluftsliv og ferdsel* er et nytt selvstendig tema fra og med 2020. Før 2020 ble *Friluftsliv og ferdsel* rapportert innenfor kategorien *andre næringsretta tiltak*. Kategorien *overvåking* er ikke

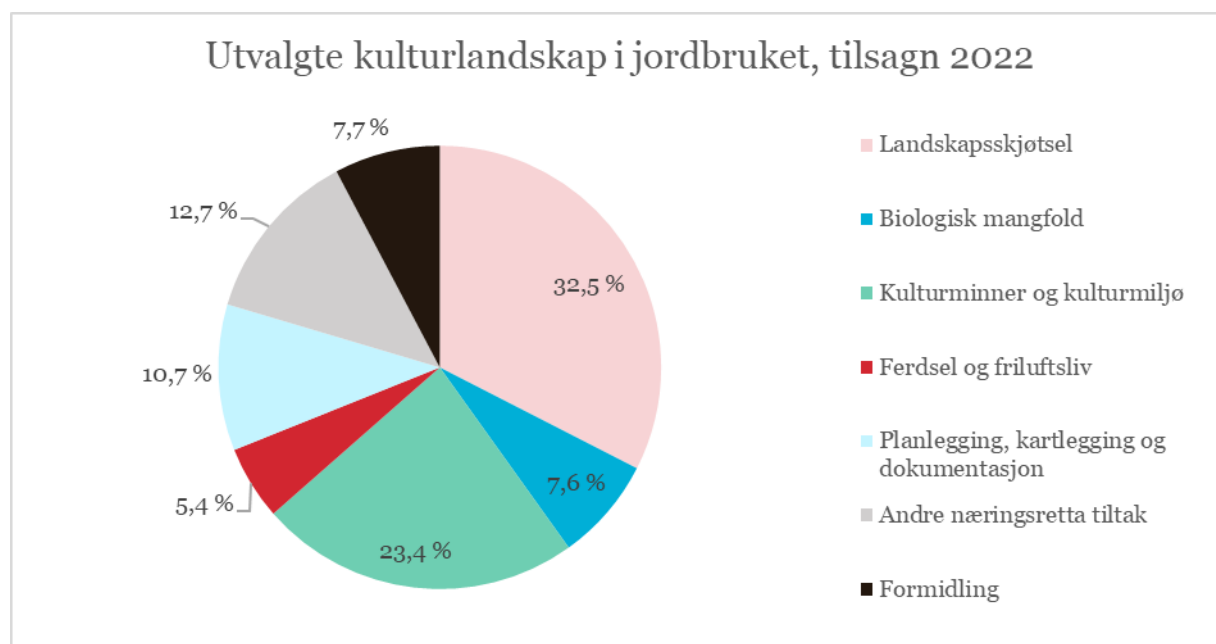
lenger et eget tema. Fra og med 2020 er *overvåking* innlemmet i den nye kategorien *planlegging, kartlegging og dokumentasjon*.

Under følger tabeller og figurer som viser hvordan midlene er fordelt på de ulike miljøtemaene og tiltaksgruppene for alle områdene samlet i 2022.

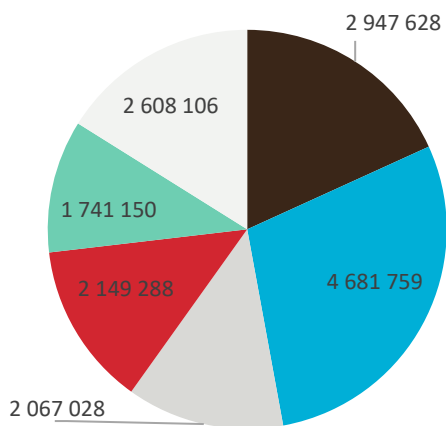
Se vedlegg 1-4 for ytterligere detaljer om tilsagn, miljøtema, tiltak og områder.

Tabell 7: Tilsagn i 2022, fordelt på miljøtema/deltema og søknadstype

Miljøtema/deltema	Drift/ årlig tiltak	Engangs-/ investerings tiltak	Regionale/ sentrale felles tiltak	Totalsum
Landskapsskjøtsel	7 094 958	9 095 382	4 620	16 194 960
Biologisk mangfold	1 753 414	1 991 044	32 130	3 776 588
Kulturminner og kulturmiljø	185 444	11 454 538	25 500	11 665 482
Ferdsl og friluftsliv	291 753	2 387 803	9 240	2 688 796
Planlegging, kartlegging og dokumentasjon	710 249	3 085 497	1 514 258	5 310 004
Andre næringsretta tiltak	663 360	5 603 850	47 500	6 314 710
Formidling	541 377	2 650 244	655 328	3 846 949
<b>Totalsum</b>	<b>11 240 555</b>	<b>36 268 357</b>	<b>2 288 576</b>	<b>49 797 488</b>

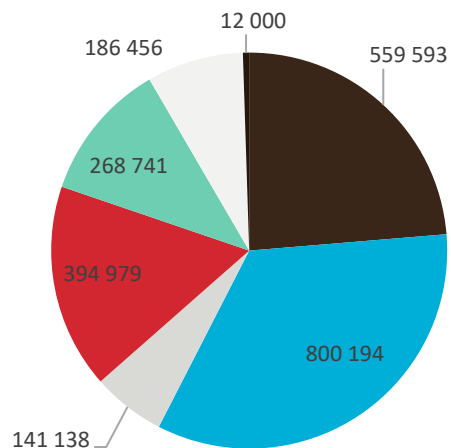


Figur 1: Tilsagn for 2022 fordelt på alle miljøtema/deltema, prosentvis fordeling



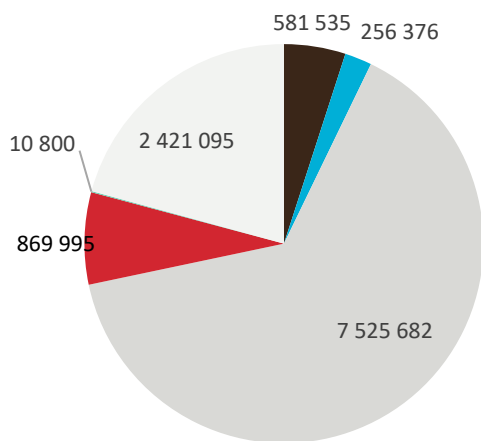
- Beiting av jordbrukslandskap i innmark
- Beiting av jordbrukslandskap i utmark
- Slått av jordbrukslandskap
- Gjerding
- Vegetasjonsrydding
- Andre tiltak landskapsskjøtsel

Figur 2: Tilsagn til landskapsskjøtsel 2022



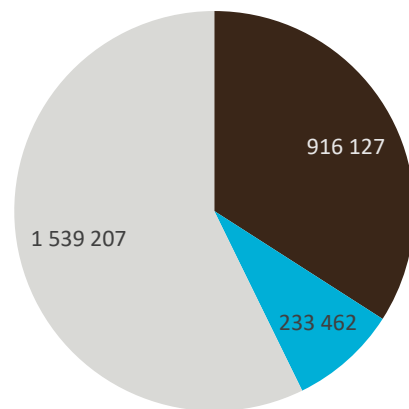
- Utvalgte naturtyper - slåttemark
- Utvalgt naturtype - kystlynghei
- Trua naturtyper
- Biologisk verdifulle arealer
- Fjerning av fremmede skadelige arter
- Tiltak for pollinerende insekter
- Trua arter

Figur 3: Tilsagn til biologisk mangfold 2022



- Automatisk freda kulturminner
- Freda bygninger
- Verneverdige bygninger
- Steingjerder/skigarder ol.
- Rydningsrøyser
- Andre tiltak kulturminner og kulturmiljøer

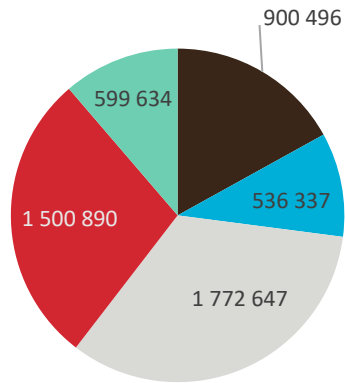
Figur 4: Tilsagn til kulturminner og kulturmiljø 2022



- Turstier- etablering og istandsetting
- Skilting av turstier
- Andre tiltak ferdsel og friluftsliv

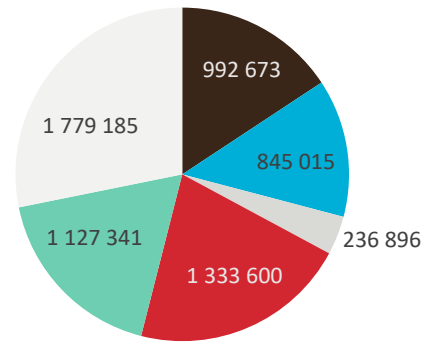
Figur 5: Tilsagn til ferdsel og friluftsliv 2022





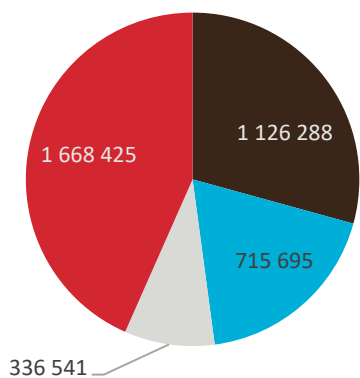
- Forvaltningsplaner
- Skjøtsels- og vedlikeholdsplaner
- Kartlegging og dokumentasjon
- Felles tiltak, prosessarbeid m.v.
- Andre tiltak planlegging

**Figur 6: Tilsagn til planlegging, kartlegging og dokumentasjon 2022**



- Næringsutvikling
- Drift av seter
- Ryddeaksjoner, avfallsinnsamling m.v.
- Investering i driftsbygning
- Maskiner og utstyr m.v.
- Annet næringsretta tiltak

**Figur 7: Tilsagn til andre næringsretta tiltak 2022**

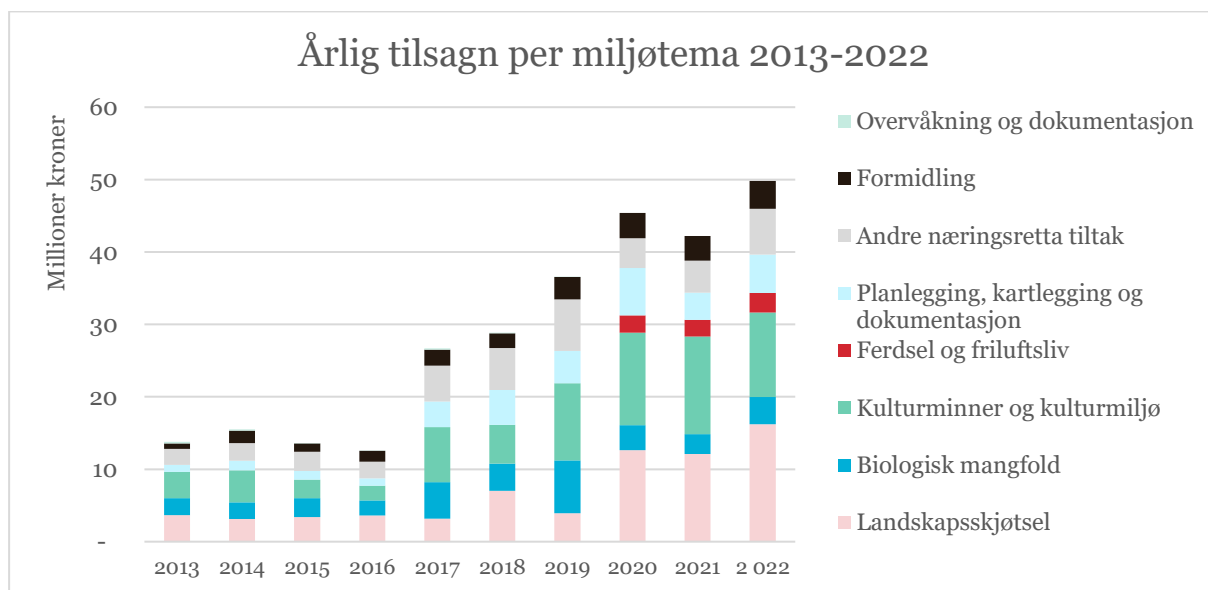


- Skilting/profilering
- Slåttedager/fagdager, samlinger, foredrag og kurs
- Brosjyrer/bøker/nettsider

**Figur 8: Tilsagn til formidling 2022**

## Årlig tilsagn per miljøtema/deltema 2013-2022

Figuren under viser hvordan midlene er fordelt på de ulike miljøtemaene/deltemaene og tiltaksgruppene i perioden 2013 til 2022. Vi gjør oppmerksom på at tilsagnet er større enn den årlige rammen fordi inndratte midler og udisponerte midler fra årene før er benyttet. Det var som nevnt over mer inndratte og udisponerte midler i 2022, sammenlignet med 2021.



Figur 9: Årlig tilsagn per miljøtema 2013-2022. NB: Ny type rapportering og kategorisering f.o.m. 2020.

Endring i både saksbehandlingssystem og kategorisering medfører at sammenstillingen for 2020-2022 ikke er direkte sammenlignbar med tidligere år. Det er også som vi har nevnt tidligere noen utfordringer med den skjønsmessige prosentfordelingen der et tiltak kan plasseres i flere kategorier.

Direktoratene ga fra og med 2021 tydelige føringer om at hvert område over tid på en balansert måte bør dekke opp behov knyttet til alle deltema omfattet av formålet med ordningen: ivaretagelse av landskap, biologisk mangfold og kulturmiljøer, og danne grunnlag for landbruksbasert næringsutvikling.

Ulike prioriteringer av miljøtema og tiltakskategorier fra år til år kan ha sammenheng med tilgang på andre midler og eventuell samfinansiering fra andre tilskuddsordninger i landbruks-, natur- og kulturmiljøforvaltningen, eksempelvis RMP, SMIL, trua naturtyper og Kulturminnefondet. Etter budsjettøkningen i 2017 ble det dessuten signalisert fra direktoratene at de forholdsvis romslige økonomiske rammene kunne benyttes til å ta unna kostnadskrevende tiltak, eksempelvis bygningstiltak på kulturmiljøsidene, inntil flere områder kom med i ordningen.

I forbindelse med utvidelse og innlemming av flere nye områder har det vært behov for å bruke mer midler på prosessarbeid, utarbeiding av nye planer for områdene og lignende. Direktoratene har lagt stor vekt på at alle områder må ha forvaltningsplaner, og flere områder har de siste årene brukt midler for å ferdigstille disse.

*Tabell 8: Årlig tilsagn per miljøtema 2017-2022. NB: Ny type rapportering og kategorisering f.o.m. 2020.*

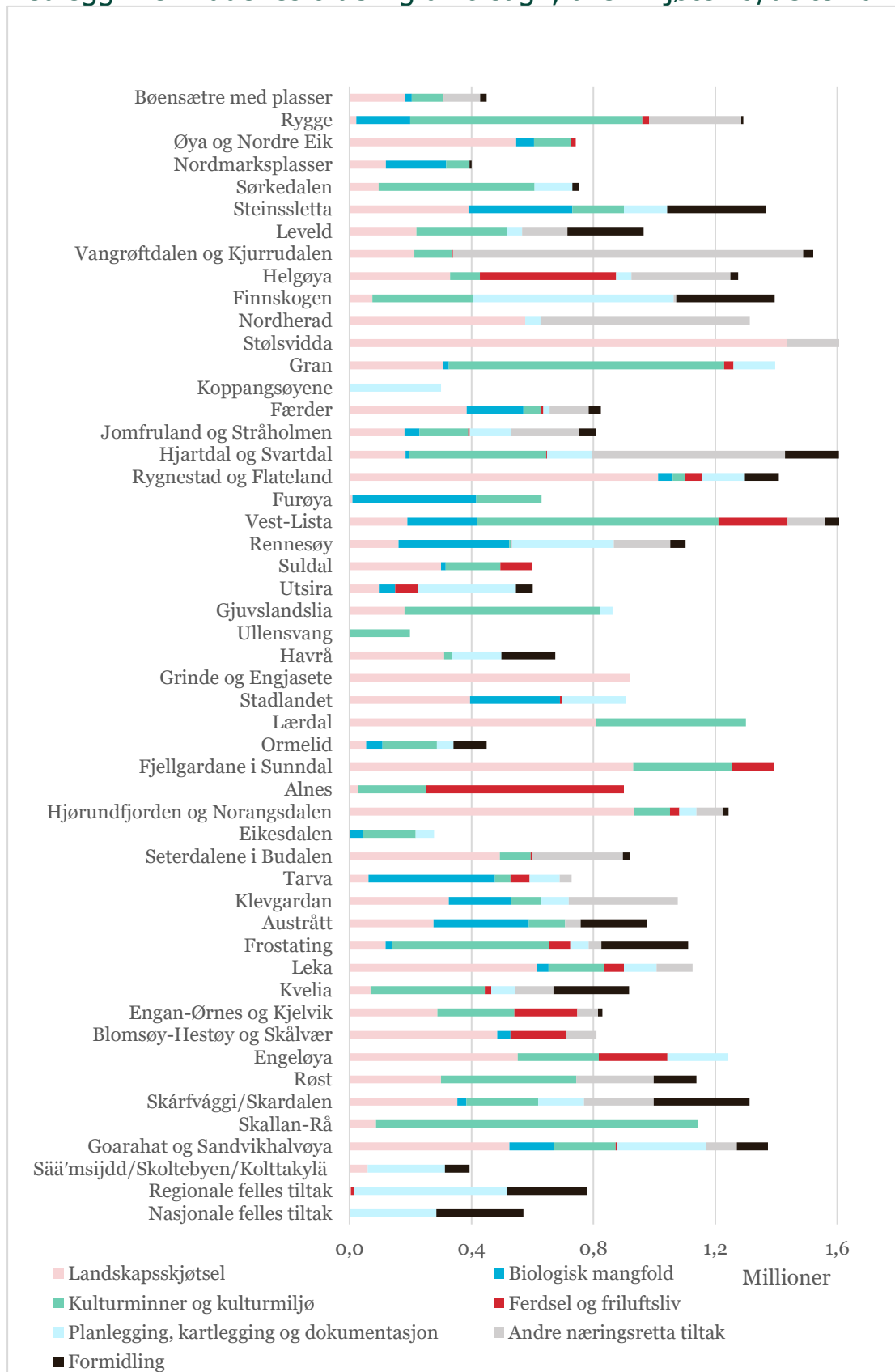
Miljøtema/deltema	2 017	2 018	2 019	2 020	2 021	2 022
Landskapsskjøtsel	3 187 955	7 027 747	3 937 937	12 634 843	12 084 809	16 194 960
Biologisk mangfold	5 035 039	3 732 736	7 295 237	3 452 799	2 769 568	3 776 588
Kulturminner og kulturmiljø	7 611 543	5 373 972	10 642 769	12 776 644	13 496 551	11 665 482
Ferdse og friluftsliv	-	-	-	2 380 158	2 294 912	2 688 796
Planlegging, kartlegging og dokumentasjon	3 509 918	4 794 651	4 445 485	6 529 389	3 727 065	5 310 004
Andre næringsretta tiltak	4 962 931	5 803 190	7 157 858	4 116 748	4 431 678	6 314 710
Formidling	2 192 249	2 044 479	3 072 737	3 484 394	3 390 446	3 846 949
Overvåkning og dokumentasjon	196 150	65 000	5 000	-	-	
<b>Sum tilsagn</b>	<b>26 695 785</b>	<b>28 841 775</b>	<b>36 557 023</b>	<b>45 374 975</b>	<b>42 195 029</b>	<b>49 797 488</b>

Etter hvert som forvaltningen får mer data og mer erfaring med bruk av rapporter fra systemet, vil dette muliggjøre analyser og vurderinger av om fordelingen mellom kategoriene er i tråd med planer for områdene og med formålet med ordningen. Slike analyser vil kunne være kunnskapsgrunnlag for å revidere planer for områdene, bidra til gode strategiske valg og prioritering av tiltak. Dette kan også bidra til å gi en bedre veiledning til søkere om bruk av andre tilskuddsordninger i landbruks- og miljøforvaltningen.

## Vedlegg 1: Tilsagn i 2022, miljøtema/deltema, tiltaksgruppe, søknadstyper, alle områder

Miljøtema/deltema	Tiltaksgruppe	Drift/ årlig tiltak	Engangs-/ investerings tiltak	Regionale/ nasjonale felles tiltak	Totalsum
Landskapskjøtsel	1.1 Beiting av jordbrukslandskap i innmark	2 100 705	846 923		2 947 628
	1.2 Beiting av jordbrukslandskap i utmark	2 360 422	2 321 338		4 681 759
	1.3 Slått av jordbrukslandskap	1 527 365	539 663		2 067 028
	1.4 Gjerding	134 888	2 014 401		2 149 288
	1.5 Vegetasjonsrydding	414 448	1 326 702		1 741 150
	1.6 Andre tiltak landskapskjøtsel	557 130	2 046 356	4 620	2 608 106
<b>Landskapskjøtsel Totalt</b>		<b>7 094 958</b>	<b>9 095 382</b>	<b>4 620</b>	<b>16 194 960</b>
Biologisk mangfold	2.1 Utvalgte naturtyper – hule eiker	16 800	93 000		109 800
	2.10 Andre tiltak biologisk mangfold	328 506	52 805		381 311
	2.2 Utvalgte naturtyper – slåttemark	617 063	267 719		884 782
	2.4 Utvalgt naturtype - kystlynghei	169 433	163 750		333 183
	2.5 Trua naturtyper	302 362	273 842	32 130	608 334
	2.6 Biologisk verdifulle arealer	144 252	558 649		702 902
	2.7 Fjerning av fremmede skadelige arter	106 920	170 373		277 293
	2.8 Tiltak for pollinerende insekter	68 078	410 906		478 984
<b>Biologisk mangfold Totalt</b>		<b>1 753 414</b>	<b>1 991 044</b>	<b>32 130</b>	<b>3 776 588</b>
Kulturminner og kulturmiljø	3.1 Automatisk freda kulturminner	32 660	548 875		581 535
	3.2 Freda bygninger	22 637	233 739		256 376
	3.3 Verneverdige bygninger	30 712	7 469 470	25 500	7 525 682
	3.4 Steingjerder/skigarder ol.	19 236	850 759		869 995
	3.5 Rydningsrøyer		10 800		10 800
	3.6 Andre tiltak kulturminner og kulturmiljø	80 200	2 340 895		2 421 095
<b>Kulturminner og kulturmiljø Totalt</b>		<b>185 444</b>	<b>11 454 538</b>	<b>25 500</b>	<b>11 665 482</b>
Ferdse og friluftsliv	4.1 Turstier- etablering og istandsetting	125 000	781 887	9 240	916 127
	4.2 Skilting av turstier		233 462		233 462
	4.3 Andre tiltak ferdsel og friluftsliv	166 753	1 372 454		1 539 207
<b>Ferdse og friluftsliv Totalt</b>		<b>291 753</b>	<b>2 387 803</b>	<b>9 240</b>	<b>2 688 796</b>
Planlegging, kartlegging og dokumentasjon	5.1 Forvaltningsplaner	180 000	720 496		900 496
	5.2 Skjøtsels- og vedlikeholdsplaner	102 838	274 259	159 240	536 337
	5.3 Kartlegging og dokumentasjon	54 191	1 177 186	541 270	1 772 647
	5.4 Felles tiltak, prosessarbeid m.v.	165 500	621 642	713 748	1 500 890
	5.5 Andre tiltak planlegging	207 720	291 914	100 000	599 634
<b>Planlegging, kartlegging og dokumentasjon Totalt</b>		<b>710 249</b>	<b>3 085 497</b>	<b>1 514 258</b>	<b>5 310 004</b>
Andre næringsretta tiltak	6.1 Næringsutvikling	63 082	904 591	25 000	992 673
	6.2 Drift av seter	369 875	475 140		845 015
	6.3 Ryddeaksjoner, avfallsinnsamling m.v.	60 000	176 896		236 896
	6.4 Investering i driftsbygning	7 000	1 326 600		1 333 600
	6.5 Maskiner og utstyr m.v.	28 000	1 099 341		1 127 341
	6.6. Annet næringsretta tiltak	135 403	1 621 282	22 500	1 779 185
<b>Andre næringsretta tiltak Totalt</b>		<b>663 360</b>	<b>5 603 850</b>	<b>47 500</b>	<b>6 314 710</b>
Formidling	7.1 Skilting/profilering		1 026 288	100 000	1 126 288
	7.2 Slåttedager/fagdager, samlinger, kurs	137 991	349 376	228 328	715 695
	7.3 Brosjyrer/bøker/nettsider	70 691	175 850	90 000	336 541
	7.4 Andre tiltak formidling	332 695	1 098 730	237 000	1 668 425
<b>Formidling Totalt</b>		<b>541 377</b>	<b>2 650 244</b>	<b>655 328</b>	<b>3 846 949</b>
<b>Totalsum</b>		<b>11 240 555</b>	<b>36 268 357</b>	<b>2 288 576</b>	<b>49 797 488</b>

## Vedlegg 2 Områdenes tildeling av tilsagn, alle miljøtema/deltema i 2022



### Vedlegg 3: Totalt tilsagn per område i 2020-2022

Fylke	Område navn	Tilsagn 2020	Tilsagn 2021	Tilsagn 2022
Oslo og Viken	Bøensætre med plasser	563 898	555 207	450 000
Oslo og Viken	Rygge	1 318 589	1 175 000	1 292 131
Oslo og Viken	Øya og Nordre Eik	856 021	660 073	742 393
Oslo og Viken	Nordmarksplasser	559 150	487 545	400 000
Oslo og Viken	Sørkedalen	1 280 150	864 983	752 770
Oslo og Viken	Steinssletta	1 705 644	586 138	1 366 559
Oslo og Viken	Leveld	1 141 496	1 161 190	964 550
Innlandet	Vangrøftdalen og Kjurrudalen	1 993 500	1 369 779	1 521 400
Innlandet	Helgøya	1 070 885	1 095 000	1 274 640
Innlandet	Finnskogen	999 476	1 028 000	1 395 000
Innlandet	Nordherad	1 423 254	1 090 071	1 312 872
Innlandet	Stølsvidda	1 558 366	1 510 500	1 849 289
Innlandet	Gran	1 300 000	1 336 000	1 396 500
Innlandet	Koppangøyene			300 000
Vestfold og Telemark	Færder	853 150	761 500	824 705
Vestfold og Telemark	Jomfruland og Stråholmen	1 038 579	629 372	807 765
Vestfold og Telemark	Hjartdal og Svartdal	1 822 400	1 390 500	1 605 400
Agder	Rygnestad og Flateland	221 160	615 000	1 408 611
Agder	Furøya	521 012	589 700	629 640
Agder	Vest-Lista	961 912	1 024 350	1 628 437
Rogaland	Rennesøy	850 000	825 000	1 102 000
Rogaland	Suldal	850 000	894 000	600 000
Rogaland	Utsira			601 239
Vestland	Gjuvslandslia	370 650	231 927	862 772
Vestland	Ullensvang	500 000	414 500	198 300
Vestland	Havrå	1 006 485	709 495	674 850
Vestland	Grinde og Engjasete	501 032	516 033	920 458
Vestland	Stadlandet	644 330	827 714	907 596
Vestland	Lærdal	1 100 000	1 044 736	1 300 000
Vestland	Ormelid	440 000	450 000	449 504
Møre og Romsdal	Fjellgardane i Sunndal	1 302 253	1 189 557	1 392 305
Møre og Romsdal	Alnes	549 993	860 140	900 212
Møre og Romsdal	Hjørundfjorden og Norangsdalen	975 250	938 830	1 243 408
Møre og Romsdal	Eikesdalen			276 900
Trøndelag	Seterdalene i Budalen	880 600	755 048	919 464
Trøndelag	Tarva	764 738	780 713	728 677
Trøndelag	Klevgardan	985 776	1 100 000	1 077 000
Trøndelag	Austrått	887 352	844 268	976 397
Trøndelag	Frostating	807 500	808 350	1 110 430
Trøndelag	Leka	1 333 604	862 661	1 125 111

## Totalt tilsagn per område i 2020-2022, forts.

Fylke	Område navn	Tilsagn 2020	Tilsagn 2021	Tilsagn 2022
Trøndelag	Kvelia	1 000 696	750 077	916 797
Nordland	Engan-Ørnes og Kjelvik	984 000	1 362 644	829 946
Nordland	Blomsøy-Hestøy og Skålvær	467 400	1 301 000	810 000
Nordland	Engeløya	1 134 100	1 291 096	1 242 914
Nordland	Røst	749 725	921 944	1 137 926
Troms og Finnmark	Skárfvággi/Skardalen	854 050	1 187 491	1 311 973
Troms og Finnmark	Skallan-Rå	1 041 483	1 066 750	1 143 069
Troms og Finnmark	Goarahat og Sandvikhalvøya	1 082 411	1 191 266	1 372 635
Troms og Finnmark	Sää'msijdd/Skoltebyen/Kolttakylä	140 000	60 000	393 267
Statforvalterne	Regionale felles tiltak	972 920	679 881	779 676
Landbruksdirektoratet	Nasjonale felles tiltak	1 009 985	400 000	570 000
<b>Totalsum</b>		<b>45 374 975</b>	<b>42 195 029</b>	<b>49 797 488</b>

## Vedlegg 4: Antall mottatte søknader per kommune i 2022

Kommune	Navn område	Antall mottatte søknader i 2022
Alstahaug	Blomsøy-Hestøy og Skålvær	29
Aremark	Bøensætre med plasser	8
Farsund	Vest-Lista	26
Frosta	Frostating	14
Færder	Færder	40
Giske	Alnes	13
Gran	Gran	15
Hjartdal	Hjartdal og Svartdal	24
Kragerø	Jomfruland og Stråholmen	20
Kvinnherad	Gjuvslandslia	9
Kvæfjord	Skallan-Rå	18
Kåfjord	Skårfvåggi/Skardalen	27
Leka	Leka	16
Lierne	Kvelia	19
Luster	Ormelid	4
Lærdal	Lærdal	24
Midtre Gauldal	Seterdalene i Budalen	63
Molde	Eikesdalen	9
Moss	Rygge	12
Nannestad	Øya og Nordre Eik	15
Oppdal	Klevgardan	20
Os	Vangrøftdalen og Kjurrudalen	42
Oslo	Nordmarksplasser og Sørkedalen (2 UKL områder)	23
Osterøy	Havrå	11
Porsanger	Goarahat og Sandvikhalvøya	45
Ringerike	Steinssletta	29
Ringsaker	Helgøya	12
Røst	Røst	16
Sogndal	Grinde og Engjasete	7
Stad	Stadlandet	17
Stavanger	Rennesøy	24
Steigen	Engeløya	27
Stor-Elvdal	Koppangsøyene	1
Suldal	Suldal	30
Sunddal	Fjellgardane i Sunddal	27
Sørfold	Engan-Ørnes og Kjelvik	15
Sør-Varanger	Sää' msijdd/Skoltebyen/Kolttakylä	4



Antall mottatte søknader per kommune i 2022, forts.

Kommune	Navn område	Antall mottatte søknader i 2022
Tvedestrand	Furøya	3
Ullensvang	Ullensvang	0
Utsira	Utsira	10
Valle	Rygnestad og Flateland	21
Vestre Slidre	Stølsvidda	26
Vestvågøy	Yttersida av Vestvågøy	1
Vågå	Nordherad	42
Våler	Finnskogen	13
Ørland	Austrått og Tarva (2 UKL områder)	29
Ørsta	Hjørundfjorden og Norangsdalen	55
Ål	Leveld	23
Statsforvalterne	Regionale felles tiltak	12
Landbruksdirektoratet	Sentrale felles tiltak	2
<b>Totalsum</b>		<b>992</b>