



**P R O T O K O L L**

**fra**

**møte i Arbeidsutvalget**

**tirsdag 31. mars 2009 kl. 09.00**

**(Møte nr. 3/2009)**

Møtet ble satt kl. 09.00

Til stede:	Ottar Befring, Vibeke Andersen (vara for Hauge), Pål Haugstad, Ole-Anton Teigen og Sveinung Svebestad (vara for Sandvik)
Forfall:	Steinar Hauge og Fredmund Sandvik
Fra SLF:	Nina Strømnes Rodem, Håvard Mjelde, Hilde-Kari Skarstein, Arve Gladheim, Synnøve Kjos Frank, Kari Rasmussen Theting, Elin Romskaug, Magnus Wold Ueland og Bjørn Skjeppe

**Saksliste:**

- Dagsorden
- Godkjenning av foreløpig protokoll fra AU-møte 01.12.2008, 17.12.2008, 04.02.2009 og 17.02.2009
- Referatsaker
  - Rapport over markedssituasjonen for kjøtt og egg pr. uke 8/2009

8/09	Oppnevning av varamedlem til Omsetningsrådet – FAD – for perioden 20.03.09 – 30.06.12.....	4
9/09	Avsetningstiltak hagebruk - utvidet regulering av matpotet av 2008 års avling.....	5
10/09	Faglige tiltak og opplysningsvirksomhet - etablering av prosjekt med mål å øke omsetning og etterspørsel av norske epler .....	8
11/09	Opplysningskontoret for egg og hvitt kjøtt, regnskap 2008.....	12
12/09	Regnskap for faglige tiltak for kjøtt, egg og fjørfe 2008 .....	16
13/09	Regnskap for Norturas administrasjonsgodtgjørelse på kjøtt og egg i 2008 .....	23
14/09	Opplysningskontoret for kjøtt - Regnskap 2008 .....	26
15/09	Regnskap for Opplysningskontoret for meieriprodukter - Melk.no 2008.....	29
16/09	Regnskap for faglige tiltak 2008 .....	34
17/09	Regnskap for administrasjonsgodtgjørelse 2008 .....	37
18/09	Faglige tiltak og opplysningsvirksomhet - Oppgave og regnskap for 2008 .....	40
19/09	Markedsregulering hagebruk - oppgave og regnskap for administrasjons-	

godtgjørelse for GrøntProdusentenes Samarbeidsråd for 2008.....	45
20/09 Opplysningsvirksomhet -regnskap fra KSL Matmerk om bruk av avsatte midler fra omsetningsavgiften til generisk markedsføring av økologisk mat i 2008 .....	48
21/09 Administrasjonsgodtgjørelse til markedsregulator Regnskap 2008.....	51
22/09 Opplysningskontoret for brød og korn Regnskap 2008 .....	54
23/09 Avsetningstiltak korn. Oppgave over kostnader for gjennomførte tiltak ved regulering av kornoverskuddet fra kornåret 2007/2008.....	58
24/09 Faglige tiltak korn. Tidligere prognoser for kornavlinger ved bruk værdata. Regnskap .....	60
25/09 Markedsregulering - eksport av eggehvite 2. halvår 2008.....	62
26/09 Markedsregulering - innenlandske reguleringstiltak for egg og eggprodukter 2. halvår 2008.....	64
27/09 Markedsregulering kjøtt - oppgave over markedsregulering og fryselagring 2. halvår 2008.....	68
28/09 Markedsregulering kjøtt - Oppgave over eksport og frysefradrag 2. halvår 2008.....	70
29/09 Salg til spesialmarkeder 2008 .....	73
30/09 Pristap og prisgevinst i 2008 .....	75
31/09 Oppgave over skolemilk 2008.....	77
32/09 Reguleringslagring i 2008 .....	81
33/09 Geitemilk til fôr i 2008 .....	84
34/09 Prisedskrivning skummetmelkpulver til fôr 2008.....	86
35/09 Sats og oppgave over transport av reguleringsprodukter 2008.....	88
36/09 Prisedskrivning av kasein 2008.....	92
37/09 Åpne møter i Omsetningsrådet .....	95
38/09 Kompensasjon for reguleringskapasitet 2008 .....	99
39/09 Markedsregulering melk - renteoppgjør 2008.....	104

## **DAGSORDEN**

Dagsorden godkjennes med tilføyelsen ”01.12.2008, 17.12.2008, 04.02.2009 og” til godkjenning av foreløpig protokoll fra AU-møte

## **GODKJENNING AV PROTOKOLL**

Protokoll fra møtene i Omsetningsrådets arbeidsutvalg 01.12.2008, 17.12.2008, 04.02.2009 og 17.02.2009 godkjennes.

## **REFERATSAKER**

Rapport over markedssituasjonen for kjøtt og egg pr. uke 8/2009 ble referert og tatt til etterretning.

Sak nr.: <b>8/09</b>	Sektor:	Beslutningsnivå:
Behandling: <i>AU: 31.03.09</i> <i>OR: 30.04.09</i>	Tittel: <b>8/09 Oppnevning av varamedlem til Omsetningsrådet – FAD – for perioden 20.03.09 – 30.06.12</b>	Saks nr. (DL): 200901355-/510

Beskrivelse: Etter forslag fra Fornyings- og administrasjonsdepartementet (FAD) har Landbruks- og matdepartementet oppnevnt Vibeke Andersen som nytt varamedlem i Omsetningsrådet for perioden 20.03.2009 til 30.06.2012. Hun erstatter Elena Bråten som har sluttet i FAD.

Hjemmel: Lov 1936-07-10 nr. 06 til å fremja umsetnaden av jordbruksvaror

Vedlegg: Brev av 16.03.09 fra Landbruks- og matdepartementet.

Forutsetninger:

Behandling i AU: Enstemmig vedtak.

Vedtak: [Arbeidsutvalget foreslår at Omsetningsrådet gjør følgende vedtak:](#)

[Saken tas til orientering.](#)

Sak nr.: <b>9/09</b>	Sektor: <b>Grønt</b>	Beslutningsnivå: <b>AU</b>
Behandling: <i>AU: 31.03.2009</i>	Tittel: <b>9/09 Avsetningstiltak hagebruk - utvidet regulering av matpotet av 2008 års avling</b>	Saks nr. (DL): 200902282-/514.2

Beskrivelse: GrøntProdusentenes Samarbeidsråd (GPS) søker i brev oversendt som e-post av 17.03.2009 om å utvide iverksatt avsetningstiltak for matpotet av 2008 års avling med regulering av ytterligere 3 000 tonn.

Hjemmel: Retningslinjer for gjennomføringen av markedsreguleringen av epler, honning og matpoteter, fastsatt av Omsetningsrådet 22. oktober 2008

Vedlegg: Søknad fra GPS datert 17.03.2009

Forutsetninger: Det er tilstrekkelig med midler til disposisjon på fondet for omsetningsavgift hagebruk

Behandling i AU: Enstemmig vedtak.

Vedtak: 1. Omsetningsrådets arbeidsutvalg godkjenner at det allerede iverksatte avsetningstiltaket for norske matpoteter av 2008 års avling (5000 tonn, jf. vedtak i Omsetningsrådets arbeidsutvalg av 04.02.2009) kan utvides med inntil 2000 tonn matpoteter. Avsetningstiltaket omfatter matpotetsorter med unntak av spesialsortene; Mandel, Ringerikspotet og Gullauge. Inntil kr 4 611 000 stilles til disposisjon for å dekke følgende kostnadsposter knyttet til gjennomføringen av avsetningstiltaket:

Prisnedskriving	kr 3 100 000
Lagerleie, potetmel	kr 329 000
Rentekostnader, lagring av potetmel	kr 254 000
Frakttilskudd, frakt over 200 km	kr 400 000
Ekstra kostnader knyttet til potetmelproduksjon sent i sesongen	kr 458 000
<u>HOFF Norske Potetindustrier, adm.kostn. og prøvetaking</u>	<u>kr 70 000</u>
<u>Totalt</u>	<u>kr 4 611 000</u>

2. Det kan overføres midler mellom kostnadspostene etter godkjennelse fra Statens landbruksforvaltning.

3. Utvidet regulering gjennomføres etter de samme prosedyrer som gjelder for den etablerte reguleringen.

### **Etablert avsetningstiltak – ny søknad fra GPS om utvidet regulering**

I telefonmøte 04.02.2009 gjorde Omsetningsrådets arbeidsutvalg vedtak om at det kunne iverksettes avsetningstiltak for norske matpoteter av 2008 års avling for et kvantum på inntil 5 000 tonn. Inntil kr 8 920 000 ble stilt til disposisjon for å dekke kostnadene knyttet til gjennomføringen av avsetningstiltaket.

GrøntProdusentenes Samarbeidsråd (GPS) har pr. 17.03.2009 i forbindelse med den etablerte reguleringen, fordelt et kvantum på 4 500 tonn matpoteter mellom de godkjente omsetningsleddene i markedsordningen for poteter. GPS har fordelt kvantumet etter innmeldt overskudd. Med unntak av en mindre mengde (mindre enn 100 tonn) er det matpoteter fra Østlandet som er meldt inn for regulering. Det er så langt kun HOFF Norske Potetindustrier (HOFF) sitt anlegg i Brumunddal som har mottatt reguleringspotet. Mottaket der er på ca. 750 tonn samspotet pr. uke. Totalt har HOFF Brumunddal hittil mottatt ca. 2 500 tonn.

GPS søker i brev oversendt som vedlegg til e-post av 17.03.2009, om å utvide den etablerte reguleringen med 3 000 tonn matpoteter. GPS begrunner sin søknad med at det fortsatt er større matpotetbeholdninger enn det finnes avsetning for i det ordinære matpotetmarkedet.

### **Beholdning av matpoteter**

Tabellen nedenfor viser matpotetbeholdningene pr. 01.01. og 01.03 de tre siste årene (tallene i tonn):

	<b>2007</b>	<b>2008</b>	<b>2009</b>
Beholdning pr. 01.01.	42 118	33 924	46 131
Beholdning pr. 01.03.	23 004	16 173	26 715
Reduksjon i perioden	19 114	17 751	19 416

Beholdningsreduksjonen fra 01.01.til 01.03 er omtrent like stor i 2007 og 2009. I 2008 er beholdningsreduksjonen mindre. Med bakgrunn i at omsetningsleddene er informert om at matpoteter som er påmeldt reguleringen skal trekkes ut av beholdningen som oppgis pr. 01.03., kunne en forvente at beholdningsreduksjonen fra 01.01. til 01.03 i 2009, var større. I 2009 er det imidlertid store beholdninger av både matpotet og industripotet. GPS mener at forklaringen på den begrensede reduksjonen i matpotetbeholdningen fra 01.01. til 01.03. 2009, er liten leveranse av matpotet til industriproduksjon. I 2007 og 2008 var det mindre beholdninger av potet til industriell bearbeiding, og det var i disse årene større muligheter for leveranse av matpotet til industriformål (eksempelvis til chips, pommes frites m.fl.).

### **Udisponert kvantum av matpoteter**

De godkjente omsetningsleddene i markedsordningen for poteter skal melde sine potetbeholdninger til Statens landbruksforvaltning (SLF) pr. 01.11., 01.01., 01.03. og 01.05. i sesongen. I tillegg til beholdningene, skal omsetningsleddene også melde hva de forventer som eget forbruk av poteter (eget salg).

Tabellen nedenfor viser omsetningsleddenes innmeldte potetbeholdning, anslag over eget forbruk og udisponert kvantum (mengder i tonn):

	Sum beholdning av ordinære matpotet-sorter	Antatt forbruk	Udisponert kvantum matpotet
01.11.2008	66 941	55 703	11 238
01.01.2009	46 131	37 277	8 854
01.03.2009	26 715	23 220	3 495

De godkjente omsetningsleddene har pr. 01.03.2009 oppgitt å ha et udisponert kvantum matpoteter på 3 495 tonn (differansen mellom total potetbeholdning og antatt forbruk resten av sesongen).

I sesongen 2006/2007 var det store beholdninger av matpoteter, og det var tilstrekkelig med norske poteter til å dekke behovet fram til tidligpoteten kom på markedet. Pr. 01.03.2009 er matpotetbeholdningen oppgitt å være 3 711 tonn større enn på samme tidspunkt i 2007. Med bakgrunn i at de godkjente omsetningsleddene har oppgitt et udisponert kvantum av tilsvarende størrelse pr. 01.03.2009, 3 495 tonn, er det rimelig å anta at "overskuddet" av matpoteter i inneværende sesong utgjør ca. 3 500 tonn.

#### **Utvidet regulering av matpoteter av 2008 års avling - kostnader**

Med bakgrunn i omsetningsleddenes udisponerte kvantum av matpoteter pr. 01.03. inneværende sesong, søker GPS om utvidelse av reguleringen med 3 000 tonn. Etter de forhandlinger som er gjennomført mellom GPS og HOFF, vil en utvidelse av reguleringen med 3000 tonn totalt koste anslagsvis kr 6 917 200. Flere forhold, blant annet mindre utbytte i produksjonen og lengre lagring av ferdigvaren, medvirker til høyere kostnad pr. kg reguleringspotet ved utvidet regulering. Reguleringens omfang må imidlertid tilpasses en forsvarlig bruk av midler fra fondet for omsetningsavgift hagebruk. Pr. 01.01.2009 var det innestående på fondet kr 19 722 593. Dersom GPS sin søknad om utvidet regulering blir innvilget i sin helhet, vil totale kostnader knyttet til reguleringen utgjøre vel 15,8 mill. kroner.

#### **SLFs vurdering**

Etter SLFs vurdering, er beholdningene av matpoteter pr. 01.03.2009 større enn behovet for norske matpoteter fram til ny norsk sesong. På denne bakgrunn er det behov for en utvidelse av reguleringen som er satt i verk for matpoteter av 2008 års avling.

Etter SLFs vurdering må imidlertid fondet for omsetningsavgift hagebruk sikres med tilstrekkelige midler til å finansiere løpende drift i 2009, i tillegg bør fondet også ha noe ledige midler som kan finansiere eventuelle uforutsette tiltak.

SLF tilrår på denne bakgrunn at allerede igangsatt regulering av matpoteter av 2008 års avling blir utvidet med inntil 2 000 tonn. Med de betingelser som er framforhandlet mellom GPS og HOFF, vil en utvidelse av matpotetreguleringen med inntil 2000 tonn medføre totale kostnader på inntil kr 4 611 000. SLF tilrår at reguleringsutvidelsen gjennomføres innenfor denne kostnadsrammen, jf. for øvrig vedtak.

Sak nr.: <b>10/09</b>	Sektor: <b>Grønt</b>	Beslutningsnivå: <b>OR</b>
Behandling: <i>AU: 31.03.2009</i> <i>OR: 30.04.2009</i>	Tittel: <b>10/09 Faglige tiltak og opplysningsvirksomhet - etablering av prosjekt med mål å øke omsetning og etterspørsel av norske epler</b>	Saks nr. (DL): 200905915-/514.2

Beskrivelse: GrøntProdusentenes Samarbeidsråd søker i brev sendt som vedlegg til e-post av 13.03.2009, om tilskudd til prosjekt med mål å øke omsetning og etterspørsel av norske epler. Det søkes om totalt kr 2 825 000, fordelt med kr 1 305 000 i 2009, kr 960 000 i 2010 og kr 560 000 i 2011.

Hjemmel: Retningslinjer om anvendelse av midler fra omsetningsavgiften til faglige tiltak og opplysningsvirksomhet §§ 2 og 3 fastsatt av Omsetningsrådet 22. oktober 2008

Vedlegg: Brev fra GPS til Omsetningsrådet sendt som vedlegg til e-post av 13.03.2009, vedlagt:  
- Budsjett for prosjektkostnader  
- Beskrivelse av tiltak som er igangsatt for å bedre konkurransekraften til norske epler

Forutsetninger: Det er tilstrekkelig med midler til disposisjon på fondet for omsetningsavgift hagebruk

Behandling i AU: Enstemmig vedtak.

Vedtak: [Arbeidsutvalget foreslår at Omsetningsrådet gjør følgende vedtak: Budsjett for prosjektet \*Øke omsetning og etterspørsel av norske epler\* godkjennes med inntil kr 2 825 000 som kan anvendes av fondet for omsetningsavgift hagebruk. Beløpet er fordelt med kr 1 305 000 i 2009, kr 960 000 i 2010 og kr 560 000 i 2011.](#)



## **Faglige tiltak og opplysningsvirksomhet - etablering av prosjekt med mål å øke omsetning og etterspørsel av norske epler**

I søknad oversendt som vedlegg til e-post av 13.03.2009 søker GrøntProdusentenes Samarbeidsråd (GPS) om tilskudd på kr 2 825 000 fra fondet for omsetningsavgift hagebruk til å finansiere prosjekt med mål å øke omsetning og etterspørsel av norske epler.

### **Bakgrunn for søknaden**

GPS har blant annet dette med som bakgrunn for sin søknad:

”Norske epler opplever stadig sterkere konkurranse fra importepler. Mens den totale importmengden har økt fra 44 204 tonn i 2004 til 55 255 tonn i 2007, har den norske mengden ligget på konstant nivå. Dette til tross for at epleprodusenter i Norge har gjort et imponerende arbeid med modernisering av dyrkingen de siste 5 år, og omsetningen har også gjort et betydelig arbeid med differensiering i ulike forbrukerpakninger. I 2008 var det store avlinger av norske epler av stor kvalitet. Likevel kom det klare signaler fra omsetningsleddene at kvaliteten på de norske eplene ikke er like tilfredsstillende gjennom hele sesongen. Selv om kvaliteten på den norske frukten er blitt bedre, har kvalitetshevingen på importfrukt vært enda større.”

GPS mener at norsk epledyrking står overfor flere utfordringer. Den største utfordringen er kvalitetsproblemer og redusert etterspørsel på slutten av ”norsk” sesong. Etterspørselen etter norske epler går raskt ned i november. Forbrukerne ønsker faste, saftige, sprø og samtidig søte epler, mens de norske eplene er for lite faste, ikke sprø nok og enkelte partier blir til dels melne mot slutten av sesongen. Det er også et problem med kvalitet på norsk tidligeple. I senere år er det lagt ned et betydelig arbeid for å fjerne de minst egnede sortene av norsk tidligeple.

Utprøving av sorter fra utlandet og egen sortsutvikling bidrar til bedre kvalitet på norske epler. Riktig høstetidspunkt, rask nedkjøling og god lagring er også elementer som bidrar sterkt til kvalitetsheving.

### **Mål, delmål og tiltak i prosjektet som GPS søker støtte til**

Målet for prosjektet er å øke omsetningen og etterspørselen av norske epler gjennom økt kvalitet på frukten. Hovedmålet skal nås gjennom flere delmål:

- Finne fram til effektive metoder for fastsetting av riktig høstetidspunkt og system for gjennomføring av metodene i praksis
- Optimal nedkjøling av eplene etter høsting
- Optimale lagringsforhold for norske epler

Under hvert av de tre delmålene er det utformet spesifiserte tiltak som skal gjennomføres.

### **Organisering av prosjektet**

Av søknaden går det fram at GPS skal være prosjekteier. Det er nedsatt en styringsgruppe for prosjektet på 7 personer, med representasjon fra hver av produsent-/omsetningsorganisasjonene knyttet til frukt i Norge. Fruktlagerinspektøren skal lede styringsgruppen. I prosjektet skal det gjøres registreringer i flere store fruktpakkerier/fruktlagre (Bama, Ica og

COOP representert). Forsknings – og utviklingssjef Nina Heiberg, Gartnerhallen skal være prosjektleder.

### **Kostnader og finansiering av prosjektet**

Prosjektet har et kostnadsbudsjett på totalt kr 3 755 000. For hvert av årene og for prosjektet totalt er det satt opp slik finansieringsplan (tall i kroner):

	2009	2010	2011	Total
Fruktlagrene (inkludert egeninnsats)	540 000	180 000	210 000	930 000
Søkes fra omsetningsavgiftens midler	1 305 000	960 000	560 000	2 825 000
Total	1 845 000	1 140 000	770 000	3 755 000

Søknaden har som vedlegg en oversikt som viser kostnadsbudsjett knyttet til tiltakene som inngår i prosjektet.

### **SLFs vurdering**

Etter SLFs vurdering har søknaden fra GPS et godt faglig innhold og er velorganisert. Innholdsmessig faller prosjektet inn under tiltak det kan anvendes omsetningsmidler til. Organisatorisk er det nøytralt forankret i GPS som eier og bredt forankret i eksisterende produsent- og omsetningsorganisasjoner gjennom deltakelse i styringsgruppen, slik at konkurranse- og informasjonselementet er ivarettatt.

SLF deler GPS' syn om at kvaliteten på de norske eplene må bedres dersom norsk vare skal være konkurransedyktige med importerte epler i det norske markedet. Utvikling av gode eple sorter er viktig for å oppnå kvalitet. Arbeid på dette området er i gang, både gjennom utprøving av sorter fra utlandet, og gjennom sortsutvikling i regi av Graminor AS.

GPS mener at det også er svært viktig å høste, kjøle ned og lagre de norske eplene på en optimal måte, og riktig høstetidspunkt, rask nedkjøling og optimal lagring inngår som delmål i prosjektet det søkes tilskudd til. GPS mener at prosjektet har et innhold der resultatene vil ha positive effekter for norsk epleproduksjon både på kort og lang sikt. SLF deler GPS' vurdering av dette.

For at norske epler skal oppnå god konkurransekraft i det norske markedet, må alle omsetningssystemer kunne tilby norsk frukt av høy og forutsigbar kvalitet. SLF mener med dette som bakgrunn at prosjektet det søkes om tilskudd til er godt organisert. Det er riktig og viktig at prosjektet er etablert med en styringsgruppe der alle produsentorganisasjonene og de fleste omsetningssystemene er representert. Det er videre stor bredde i forhold til fruktpakkerier og fruktlagre som skal forestå registreringer i prosjektet.

Prosjektet det søkes tilskudd til går over 3 år og har en egenfinansiering på 25 %.

Aktuell finansiering av prosjektet er egenfinansiering og finansiering via med midler fra fondet for omsetningsavgift hagebruk. Etablert avsetningstiltak for matpotet denne sesongen og en eventuell utvidelse av dette tiltaket, vil redusere fondets størrelse betydelig.

SLFs vurdering er at fondet for omsetningsavgift hagebruk må sikres med tilstrekkelige midler til å finansiere løpende drift i 2009, i tillegg bør fondet også ha noe ledige midler som kan finansiere eventuelle uforutsette tiltak. Etter en totalvurdering mener SLF det likevel er forsvarlig å støtte GPS med omsøkt tilskudd på kr 2 825 000.

Sak nr.: <b>11/09</b>	Sektor: <b>Egg og fjørfekjøtt</b>	Beslutningsnivå: <b>OR</b>
Behandling: <i>AU: 31.03.2009</i> <i>OR: 30.04.2009</i>	Tittel: <b>11/09 Opplysningskontoret for egg og hvitt kjøtt, regnskap 2008</b>	Saks nr. (DL): 200905377-/514.4

Beskrivelse: Med brev av 27.02.2009 oversendes regnskap for 2008 for bruk av omsetningsmidler til opplysningsvirksomhet egg og fjørfekjøtt. Regnskapet viser et samlet forbruk på kr 18 606 574, kr 375 426 lavere enn budsjett for 2008. Regnskapet er godkjent av Bransjestyret og styret i Nortura.

Regnskapet er revidert og er i samsvar med Nortura BAs bøker og fremlagt dokumentasjon. Regnskapet gir uttrykk for Opplysningskontoret for egg og hvitt kjøtt's kostnader i samsvar med god regnskapsskikk.

Hjemmel: Forskrift 1991-09-25 nr. 1018 om anvendelse av midler fra omsetningsavgiften til faglige tiltak og opplysningsvirksomhet, §§ 2 og 3. Retningslinjer om anvendelse av midler fra omsetningsavgiften til faglige tiltak og opplysningsvirksomhet, fastsatt av Omsetningsrådet 22.10.2008.

Vedlegg: Brev fra Nortura BA, Animalia og Opplysningskontoret for egg og hvitt kjøtt av 27. 02.2009.

Forutsetninger: At det er midler i fondet for omsetningsavgift på egg og fondet for omsetningsavgift på fjørfekjøtt

Behandling i AU: Enstemmig vedtak.

Vedtak: [Arbeidsutvalget foreslår at Omsetningsrådet gjør følgende vedtak:](#)

- [1. Regnskapet for Opplysningskontoret for egg og hvitt kjøtt for 2008 godkjennes.](#)
- [2. Nortura BA får utbetalt kr 8 119 596 fra fondet for omsetningsavgift på egg](#)
- [3. Nortura BA får utbetalt kr 10 486 978 fra fondet for omsetningsavgift på fjørfekjøtt.](#)

## Opplysningskontoret for egg og hvitt kjøtt, regnskap 2008

Regnskapet viser at forbruket i 2008 er nær budsjettert. Kostnader i alt er kr 18 606 574. Dette er 375 426 kr (2 %) lavere enn budsjettert. Kostnadene fordeler seg med kr 8 119 596 på egg og kr 10 486 978 på hvitt kjøtt, begge noe lavere enn budsjettert.

Budsjettert er gitt som rammebudsjettert, fordeling på de ulike postene er foretatt av Opplysningskontoret for egg og hvitt kjøtt (OEH).

Tabellene nedenfor gir et sammendrag av budsjettert og regnskap for 2008. Tabellen viser også avvik mellom budsjettert og regnskap, oppgitt i kroner og prosent. For sammenligningens skyld er det også oppgitt regnskapstall for 2007.

Sum egg og fjørfe	Regnskap 2007	2008			
		Budsjettert	Regnskap	Avvik kr	Avvik %
<b>Sum personal og drift</b>	5 892 336	6 234 000	6 615 237	-381 237	-6,1
- egg	2 946 168	2 781 000	2 976 857	-195 857	-7,0
- fjørfekjøtt	2 946 168	3 453 000	3 638 380	-185 380	-5,4
<b>Sum aktiviteter</b>	12 809 063	12 748 000	11 991 337	756 663	5,9
- egg	5 830 397	5 685 000	5 142 739	542 261	9,5
- fjørfekjøtt	6 978 666	7 063 000	6 848 598	214 402	3,0
<b>Kostnader i alt</b>	18 701 399	18 982 000	18 606 574	375 426	2,0
- egg	8 776 565	8 466 000	8 119 596	346 404	4,1
- fjørfekjøtt	9 924 834	10 516 000	10 486 978	29 022	0,3

Nøkkeltall	Budsjettert 2008			Regnskap 2008		
	Sum	Egg	Fjørfekjøtt	Sum	Egg	Fjørfekjøtt
Personal og drift	32,8	32,8	32,8	35,6	36,7	34,7
Aktiviteter	67,2	67,2	67,2	64,4	63,3	65,3
Sum	100,0	100,0	100,0	100,0	100,0	100,0

Egg	Regnskap 2007	2008			
		Budsjettert	Regnskap	Avvik kr	Avvik %
Lønn og sosiale kostnader	1 578 718	1 530 000	1 787 724	-257 724	-16,8
Driftskostnader	1 367 450	1 251 000	1 189 133	61 867	4,9
Prøvekjøkken	218 224	185 000	183 989	1 011	0,5
Reklameproduksjon	1 027 160	1 528 000	1 647 834	-119 834	-7,8
Annonsering	466 339	360 000	637 834	-277 834	-77,2
PR	1 419 975	1 505 000	914 632	590 368	39,2
Kurs og undervisning	30 991	170 000	39 618	130 382	76,7
Undervisning/"Egg i skolen"	2 375 946	1 785 000	1 427 259	357 741	20,0
Markedsundersøkelser	192 486	152 000	291 573	-139 573	-91,8
Overforbruk 2006	99 276				
SUM	8 776 565	8 466 000	8 119 596	346 404	4,1

Fjorfe	Regnskap 2007	2008			
		Budsjett	Regnskap	Avvik, kr	Avvik, %
Lønn og sosiale kostnader	1 578 718	1 900 000	2 184 996	-284 996	-15,0
Driftskostnader	1 367 450	1 553 000	1 453 384	99 616	6,4
Prøvekjøkken	218 224	185 000	183 989	1 011	0,5
Reklameproduksjon	942 702	625 000	965 190	-340 190	-54,4
Annonsering	3 725 579	3 900 000	3 663 229	236 771	6,1
PR	651 646	1 005 000	699 439	305 561	30,4
Kurs og undervisning	30 992	170 000	39 618	130 382	76,7
Undervisning/"Egg i skolen"	1 117 971	948 000	934 760	13 240	1,4
Markedsundersøkelser	192 276	230 000	362 373	-132 373	-57,6
Overforbruk 2006	99 276				
SUM	9 924 834	10 516 000	10 486 978	29 022	0,3

En ser at kostnadene til personal og drift er høyere enn budsjettet. Som en følge av fusjonen mellom Nortura og Prior fant OEH det naturlig å tilpasse lønnsnivået med lønnsnivået i OFK. Oppjustering skjedde pr. 01.04.2008. Økningen i lønn er til en viss grad finansiert ved at det er leid inn mindre hjelp enn budsjettet, men størstedelen er finansiert ved omfordeling av midler fra budsjettposter knyttet til markedsaktiviteter, til lønnskostnader.

Hovedinntrykket ved gjennomgang av regnskapsrapportene fra OEH er at selv med redusert budsjett til aktiviteter, er planlagte aktiviteter stort sett gjennomført.

En generell kommentar er at usikkerhet omkring budsjettet for 2008 (endelig budsjett forelå først i slutten av april 2008) førte til en noe dempet aktivitet i begynnelsen av året. Dette er brukt som forklaring på at blant annet utgiftene til PR er lavere enn budsjettet både for egg og fjorfe.

SLF har merket seg at det til aktivitetene kurs, undervisning og "Egg i skolen" er brukt mindre enn budsjettet. Målet er å holde temadager om egg og hvitt kjøtt på flest mulig av landets høgskoler med lærerutdanning. Aktiviteten ble startet i 2007 og har fått en noe langsommere start enn antatt ved budsjettering. I prosjektet "Egg i skolen" ble kostnadene mindre enn budsjettet. Hovedårsaken til dette er at mange skoler velger å gjenbruke undervisningsmaterieell i stedet for å bestille nytt.

Det er brukt mer enn budsjettet på markedsundersøkelser. OEH abonnerer på Synovates rapporter Norsk monitor og Norske spisefakta, i tillegg til opplysningskontorenes felles, årlige resultatmåling. Overforbruket skyldes dels at tjenestene har vært dyrere enn budsjettet, dels en ekstra satsing på kalkun i 2008. Denne aktiviteten var utsatt fra høsten 2007 på grunn av at det da var underskudd av produkter i markedet (underforbruk i 2007 152 000 kr).

### SLFs vurdering

SLF har forståelse for OEHs vurderinger når det gjelder lønnsharmonisering med OFK. Begrunnelsen for å gjennomføre lønnsøkningene fra 01.04.2008, er fusjonen mellom Nortura og Prior. På bakgrunn av dette, finner SLF grunn til å nevne at lønnsharmoniseringen burde vært innarbeidet i OEHs søknad om budsjett for 2008. I løpet av 2008 er det blitt kjent at bransjestyret har startet arbeidet med å slå sammen OEH og OFK, og at sammenslåingen

muligens vil skje allerede fra 2010. Ved at lønnsharmonisering allerede er gjennomført, er ett element tilrettelagt for en vellykket fusjonering av de to kontorene.

SLF ser videre at aktiviteten innenfor området kurs og undervisning har vært noe mindre enn planlagt ved budsjettering, blant annet er det holdt temadager om egg og fjørfekjøtt ved færre undervisningssteder for lærerutdanning enn planlagt. Med den sentrale funksjonen opplysningskontorene har i generisk markedsføring av norske jordbruksprodukter, er det viktig at en holder oppe aktivitetsnivået både overfor lærerstudenter og skolen generelt ved å følge opp satsingen "Egg i skolen".

Kostnadene til markedsundersøkelser er høyere enn planlagt. Markedsundersøkelsene gir nødvendig kunnskap for OEHs arbeid med generisk markedsføring og er derfor å anse som nødvendige for at OEH skal fylle sin funksjon i markedsarbeidet for egg og hvitt kjøtt.

Ut fra en helhetsvurdering slutter SLF seg til OEHs vurderinger ved omfordeling av midler mellom personal og aktiviteter i 2008. SLF anbefaler at regnskapet for 2008 godkjennes.

Sak nr.: <b>12/09</b>	Sektor: <b>Kjøtt, egg og fjørfekjøtt</b>	Beslutningsnivå: <b>OR</b>
Behandling: <i>AU: 31.03.2009</i> <i>OR: 30.04.2009</i>	Tittel: <b>12/09 Regnskap for faglige tiltak for kjøtt, egg og fjørfe 2008</b>	Saks nr. (DL): 200905377-/514.4

Beskrivelse: Med brev av 27.02.2009 oversendes regnskap for 2008 for bruk av omsetningsmidler til faglige tiltak for kjøtt, egg og fjørfe. Regnskapet viser et samlet forbruk på kr 68 669 747, hvilket er innenfor budsjett. Regnskapet er godkjent av Bransjestyret og styret i Nortura. Regnskapet er revisorattestert.

Hjemmel: Forskrift 2008-10-22 nr. 1018 om anvendelse av midler fra omsetningsavgiften til faglige tiltak og opplysningsvirksomhet, §§ 2 og 3. Retningslinjer om anvendelse av midler fra omsetningsavgiften til faglige tiltak og opplysningsvirksomhet, fastsatt av Omsetningsrådet 22.10.2008.

Vedlegg: Brev fra Nortura BA, Animalia og Opplysningskontoret for egg og hvitt kjøtt av 27.02.2009. Revisorattestasjon av 25.02.2009.

Forutsetninger:

Behandling i AU: Enstemmig vedtak.

Vedtak: [Arbeidsutvalget foreslår at Omsetningsrådet gjør følgende vedtak:](#)

1. Regnskapet for faglige tiltak i kjøttsektoren godkjennes med kr 19 624 650 til kvalitets- og avlsarbeid og kr 40 493 046 til faglige tiltak i regi av Animalia, slik at kr 60 117 696 utbetales fra fondet for omsetningsavgiften på kjøtt til Nortura BA.
2. Regnskapet for faglige tiltak for egg godkjennes og kr 4 193 968 utbetales fra fondet for omsetningsavgift på egg til Nortura BA.
3. Regnskapet for faglige tiltak for fjørfe godkjennes og kr 4 358 083 utbetales fra fondet for omsetningsavgift på fjørfekjøtt til Nortura BA.



## Regnskap for faglige tiltak kjøtt, egg og fjørfe 2008

I brev av 27.02.2009 fra Nortura, Animalia og Opplysningskontoret for egg og hvitt kjøtt oversendes regnskap for bruk av omsetningsavgiftsmidler til faglige tiltak i 2008.

Regnskapet er godkjent av Bransjestyret, og ble behandlet og godkjent i Norturas styre den 18.02.2009.

Fagsenteret for fjørfe (FFF) ble slått sammen med Animalia fra 1. januar 2008, og de to respektive fagstyrene er erstattet med et felles bransjestyre. Bransjestyret har behandlet og innstilt forslag til budsjett for faglige tiltak egg og kjøtt overfor Nortura, og Norturas konsernstyre fremmer søknaden til Omsetningsrådet. Bransjestyret fremmer forslag til budsjett og regnskap for faglige tiltak fjørfekjøtt direkte til Omsetningsrådet.

Det totale budsjettet for Animalia for 2008 fra de tre fondene (kjøtt, egg, fjørfekjøtt) var på kr 67 780 706, jf. vedtak i Omsetningsrådet (OR) 06.12.2007. I tillegg ble det i møte i OR 16.10.2007 vedtatt en tilleggsbevilgning til Animalia for årene 2007 og 2008 på kr 1 500 000 for å øke deltakelsen i registreringssystemer i svine sektoren med innsending til sentralt register. Animalia benyttet kr 564 985 av tilleggsbevilgningen i 2007, og med resterende del av denne bevilgningen på kr 935 015 var totalt budsjett for 2008 på kr 68 715 721. Det totale regnskapet viser at et forbruk på kr 68 669 747, og at forbruket er noe lavere enn budsjett.

Tabellen nedenfor viser tallene for regnskap og budsjett for faglige tiltak fordelt på de tre fondene, samt en sammenlikning med regnskapet for 2007.

Nøkkeltall faglige tiltak	2007	2008			
	Regnskap 2007	Budsjett 2008	Regnskap 2008	Avvik* Kr	Avvik* %
Kvalitets- og avlsarbeid	18 887 315	19 630 000	19 624 650	5 350	0,03 %
Animalia - kjøtt	36 296 302	39 570 000	39 561 396	8 604	0,02 %
Tilleggsbevilgning in-gris web	564 985	935 015	931 650	3 365	0,36 %
<b>Kjøtt totalt</b>	55 748 602	60 135 015	60 117 696	17 319	0,03 %
<b>Animalia - egg**</b>	3 548 922	4 200 353	4 193 968	6 385	0,15 %
<b>Animalia - fjørfe**</b>	4 210 522	4 380 353	4 358 083	22 270	0,51 %
<b>Sum faglige tiltak kjøtt, egg, fjørfekjøtt</b>	63 508 046	68 715 721	68 669 747	45 974	0,07 %

\*Avvik i forhold til budsjett 2008.

\*\*Tilleggsbevilgningen på kr 1,4 mill. fordelt på budsjettet for Animalia egg og Animalia fjørfe er ikke tatt med her ettersom den ble holdt utenfor rammen til fagsenteret. Bevilgningen kunne tas i bruk om det skulle oppstå en situasjon med fugleinfluenza, og den er ikke blitt benyttet.

### 1. Støtte til kvalitets- og avlsarbeid - kjøtt

For 2008 ble det bevilget inntil kr 19 630 000 fra omsetningsavgiften på kjøtt til kvalitets- og avlsarbeid. Regnskapet viser et lite underforbruk på kr 5 350. Tabellen under viser tallene for regnskapet og budsjettet knyttet til kvalitets- og avlsarbeidet, samt en sammenlikning med regnskapet for 2007.

Kvalitets- og avlsarbeid	2007		2008		
	Regnskap	Budsjett	Regnskap	avvik i kr	avvik i %
Norsk Sau- og geit	2 180 000	2 230 000	2 230 000	0	0,0 %
Tyr (tidl. Norsk kjøttfeavlslag)	1 854 000	1 890 000	1 890 000	0	0,0 %
Geno	2 790 000	2 790 000	2 790 000	0	0,0 %
Norsvin, avlsarbeid	9 500 000	10 000 000	9 999 999	1	0,0 %
Scan Pig AS/KLF	---	320 000	320 000	0	0,0 %
Institutt for husdyr- og akvakulturvitenskap, UMB	100 000	100 000	100 000	0	0,0 %
Kjøttkvalitet storfe	---	300 000	300 000	0	0,0 %
Helsearbeid storfe	150 000	0	0	0	0,0 %
Produsentregisteret	241 340	240 000	258 650	-18 650	-7,8 %
Bransjeanalyser	133 975	300 000	337 001	-37 001	-12,3 %
Kjøttbransjens elitelag	500 000	500 000	500 000	0	0,0 %
Prosjektet Ondartet katarrfeber	---	80 000	0	80 000	100,0 %
BRSV og Utveksling Blåtungevirus	---	0	80 000	-80 000	-100,0 %
KSL Matmerk	560 000	280 000	280 000	0	0,0 %
Diverse/uforutsett	878 000	600 000	539 000	61 000	10,2 %
<b>Total</b>	<b>18 887 315</b>	<b>19 630 000</b>	<b>19 624 650</b>	<b>5 350</b>	<b>0,003</b>

Den største endringen i vedtatt budsjett for 2008, er at det ikke er utbetalt midler til prosjektet Ondartet katarrfeber, ettersom prosjektet ikke ble startet opp ved Norges Veterinærhøgskole. Midlene ble i stedet overført til prosjektene BRSV<sup>1</sup> og Utveksling Blåtungevirus som startet opp i 2008. Kostnadene til Produsentregisteret dekker tilknytningsavgiften for slakteriene og ble på kr 18 650 mer enn budsjettet. Av posten bransjeanalyser ble det brukt om lag kr 37 000 mer enn opprinnelig budsjettet. Midlene ble brukt til en risiko- og sårbarhetsanalyse for dyrehelse og mattrygghet, en forbrukerundersøkelse om fenalår og forbrukerundersøkelser om kastrering av hanngris.

Fra posten diverse/uforutsett ble det brukt kr 61 000 mindre enn budsjettet. Fra denne posten ble det gitt støtte til prosjektene om medikamentresistens hos parasitter, pilotprosjekt om klimafaktorer i husdyrproduksjonen og prosjekt om dødfødsler og speddyrdødelighet hos lam.

Ut over dette er støtten til andre tiltak utbetalt som budsjettet.

<sup>1</sup> BRSV er et luftveisinfeksjonsvirus hos storfe.

## 2. Animalia - Regnskapet for kjøtt

For 2008 ble det bevilget inntil kr 39 570 000 fra omsetningsavgiften på kjøtt til Animalia. Regnskapet viser totalt et underforbruk på kr 8 604.

I tabellene under presenteres nøkkeltall i forhold til personal- og driftskostnader og aktiviteter for 2008. Tallene er i 1000 kroner.

Poster	Regnskap	Budsjett	Regnskap	Avvik *	Avvik * %
	2007	2008	2008		
Personal og drift	32 577	35 508	33 308	2 200	6,2 %
Aktivitetskostnader	25 556	22 564	24 979	-2 415	-10,7 %
<b>Totale kostnader</b>	<b>58 133</b>	<b>58 072</b>	<b>58 287</b>	<b>-215</b>	<b>-0,4 %</b>
<b>Annen inntekt</b>	<b>21 836</b>	<b>18 502</b>	<b>18 726</b>	<b>-224</b>	<b>-1,2 %</b>
<b>Sum omsetningsavgift</b>	<b>36 297</b>	<b>39 570</b>	<b>39 561</b>	<b>9</b>	<b>0,02 %</b>

Nøkkeltall i %	Budsjett	Regnskap	Avvik
Personal og drift	61,1 %	57,1 %	4,0 %
Aktiviteter	38,9 %	42,9 %	-4,0 %
Totale kostnader	100,0 %	100,0 %	0,0 %

Innen budsjett og regnskap for faglige tiltak kjøtt, har Animalia en post med ”annen inntekt”. Posten annen inntekt er midler fra annen finansiering enn omsetningsavgiften; forskningsprosjekter, oppdrag, kurs, salg av materiell m.m. De totale bruttokostnader for regnskapet for kjøtt i Animalia i 2008 var dermed på kr 58 287 885. Dette innebærer en økning på kr 215 885 (0,4 %) i forhold til budsjett. Aktivitetene i posten annen inntekt utgjorde i 2008 mer enn budsjettet, hovedsakelig på grunn av høyere inntekter fra oppdrag og salg av materiell.

Tabellen under viser mer detaljerte tall for regnskapet og budsjettet for bruken av omsetningsavgiften til faglige tiltak for kjøtt i 2008, samt en sammenlikning med regnskapet for 2007.

Aktiviteter/poster	2007	2008			
	Regnskap	Budsjett	Regnskap	Avvik i kr	Avvik i %
Helsetjenesten for svin	3 124 810	3 149 000	3 475 768	-326 768	-10,38 %
Helsetjenesten for sau	1 877 173	1 883 000	1 730 163	152 837	8,12 %
Husdyrkontrollen, drift	4 984 151	4 629 000	4 109 281	519 719	11,23 %
Husdyrkontrollen, utvikling**	3 539 447	4 008 000	5 086 713	-1 078 713	-26,91 %
KOORIMP	661 954	720 000	799 690	-79 690	-11,07 %
Forsøkskjøring, kurs m.m.	2 535 825	2 328 000	2 254 069	73 931	3,18 %
Fagsenteret for øvrig	19 154 194	22 353 000	21 605 712	747 288	3,34 %
Ekstra FoU-satsing	418 748	500 000	500 000	0	0,00 %
<b>Sum</b>	<b>36 296 302</b>	<b>39 570 000</b>	<b>39 561 396</b>	<b>8 604</b>	<b>0,02 %</b>
Tilleggsbevilgning InGris web	564 985	935 015	931 650	3 365	0,36 %
<b>Totalt</b>	<b>36 861 287</b>	<b>40 505 015</b>	<b>40 493 046</b>	<b>11 969</b>	<b>0,03 %</b>

Den største endringen fra budsjett 2008 er posten husdyrkontrollen, utvikling. Utvikling av husdyrkontrollene har vært et prioritert område også i 2008, og alle husdyrkontrollene er nå på web. Overforbruket på kr 1 078 713 (26,9 %) skyldes i hovedsak tilpasninger og videreutvikling av Ingris og Sauekontrollen til web. I tillegg er resten av tilleggsbevilgningen på totalt kr 1 500 000 for 2007 og 2008, kr 931 650, benyttet i 2008 til Ingris web eller tilsvarende programmer for å bedre prognosegrunnlaget for gris. Driften til kontrollene er samtidig redusert på grunn av effektivisering av arbeidet og økning av medlemsavgift. Posten helsetjenesten for svin har hatt et overforbruk på kr 326 768 (10,4 %) som i hovedsak skyldes behovet for økte ressurser til saneringsprogram av mykoplasma etter utbruddene som oppstod i 2008. Posten KOORIMP har også et overforbruk på kr 79 690 (11,1 %) som skyldes beredskapsarbeid vedrørende blåtunge.

Helsetjenesten for sau er innenfor budsjett, til tross for mye arbeid knyttet til utbruddet av fotråte i 2008. Dette skyldes inntektsføring av to tidligere gjennomførte prosjekter samt salg av bøker. Ellers gjør blant annet postene avdeling husdyrfag og inntekter til stab at totalt regnskap holdes innenfor budsjett, på grunn av henholdsvis reduserte kostnader og lisensinntekter fra det nettbaserte hygienekurset. Sammenslåingen av tidligere Fagsenteret for fjørfe og Animalia – Fagsenteret for kjøtt, er også gjort innenfor budsjetttrammen.

### 3. Animalia - Regnskapet for egg og fjørfekjøtt

Regnskapet viser at kr 8 552 051 er brukt til faglige tiltak i 2008. Dette er svært nær det budsjetterte, da det er brukt kr 28 655 (0,3 %) mindre enn budsjetterte.

Kostnadene er fordelt med kr 4 193 968 på egg og kr 4 358 083 på fjørfekjøtt. Regnskap fordelt på egg og fjørfe går fram av brev datert 27.02.2009 fra Animalia m.fl.

Tabellen nedenfor gir en oversikt over regnskap og budsjett for 2008 og en sammenstilling av regnskapet for 2007. Avvik i kroner og i prosent mellom regnskap og budsjett går også fram av tabellen. Tilleggsbevilgningen på kr 1,4 mill. ved utbrudd av fugleinfluenza fordelt på budsjettet for Animalia egg og Animalia fjørfe er ikke tatt med her ettersom den ble holdt utenfor budsjetttrammen. Det ikke har vært behov for disse midlene i 2008.

Kostnader	2007	2008			
	Regnskap	Budsjett	Regnskap	Avvik i kroner	Avvik i %
<b>Sum Personal og adm</b>	4 461 280	4 555 706	4 992 844	-437 138	-9,6
Egg	2 230 640	2 277 853	2 488 810	-210 957	-9,3
Fjørfekjøtt	2 230 640	2 277 853	2 504 034	-226 181	-9,9
<b>Sum Aktiviteter</b>	3 298 164	4 025 000	3 559 207	465 793	11,6
Egg	1 318 282	1 922 500	1 705 158	217 342	11,3
Fjørfekjøtt	1 979 882	2 102 500	1 854 049	248 451	11,8
<b>Totale kostnader</b>	7 759 444	8 580 706	8 552 051	28 655	0,3
Egg	3 548 922	4 200 353	4 193 968	6 385	0,2
Fjørfekjøtt	4 210 522	4 380 353	4 358 083	22 270	0,5

En ser at kostnader i alt er svært nær budsjettet, men kostnadene til personal og administrasjon er nær 10 % høyere enn budsjett, mens kostnadene til aktiviteter ligger tilsvarende lavere enn budsjettet.

2008 var første driftsår etter sammenslåing av Fagsenteret for fjørfe (FFF) med Animalia.

Det viste seg at behovet for lønnsharmonisering var større enn antatt ved budsjettering, og at sammenslåingen medførte ekstra kostnader bl.a. til kommunikasjon og hjemmeside på Internett.

Nøkkeltall for Animalia fjørfe 2008:

Kostnader	Budsjett 2008			Regnskap 2008		
	Totalt (%)	Egg (%)	Fjørfekjøtt (%)	Totalt (%)	Egg (%)	Fjørfekjøtt (%)
Personal og adm	53,2	59,3	48,0	57,5	62,9	53,0
Aktiviteter	46,8	40,7	52,0	42,5	37,1	47,0
Totalt	100,0	100,0	100,0	100,0	100,0	100,0

Tabellene nedenfor viser avvik i kroner og i prosent mellom budsjett og regnskap i 2008, for henholdsvis fondet for egg og fondet for fjørfekjøtt.

Fondet for egg	2008			
	Budsjett	Regnskap	Avvik i kroner	Avvik i %
Personal og adm	2 277 853	2 488 810	-210 957	-9,3
Helse og sykdom	350 000	346 818	3 182	0,9
Produktkvalitet	60 000	9 340	50 660	84,4
Produksionsøkonomi	450 000	450 000	0	0,0
Produksjonssystemer	420 000	420 000	0	-
Datafangst og info	142 500	142 000	500	0,4
Ekstra FoU	500 000	337 000	163 000	32,6
<b>Totalt</b>	<b>4 200 353</b>	<b>4 193 968</b>	<b>6 385</b>	<b>0,2</b>

Fondet for fjørfekjøtt	2008			
	Budsjett	Regnskap	Avvik i kroner	Avvik i %
Personalkostnader	2 277 853	2 504 034	-226 181	-9.9
Helse og sjukdom	700 000	590 409	109 591	15.7
Produktkvalitet	760 000	709 340	50 660	6.7
Produksjonsøkonomi	-	-	0	-
Produksjonssystemer	-	-	0	-
Datafangst og info	142 500	142 000	500	0.4
Ekstra FoU	500 000	412 300	87 700	17.5
<b>Totalt</b>	<b>4 380 353</b>	<b>4 358 083</b>	<b>22 270</b>	<b>0.5</b>

Som tidligere nevnt medførte sammenslåingen av Animalia og FFF et større behov for midler til lønnsharmonisering enn antatt ved utarbeiding av budsjett for 2008.

I regnskapet for fondet for fjørfekjøtt, har det kommet inn inntekter fra egen kursvirksomhet og KIL-tilskudd. Disse inntektene var ikke tatt med ved budsjettering. De er brukt til å redusere utgiftene på posten helse og sjukdom.

Det har vært framdrift som planlagt i alle prosjektene som drives av Animalia fjørfe, bortsett fra prosjektet om tiltak til å opprettholde skallkvaliteten hos verpehøns. Dette prosjektet var planlagt slutført i 2008, men vil bli slutført i 2009-2010.

Behovet for ekstra midler til FoU har vært mindre enn antatt ved budsjettering.

### SLFs vurdering

Budsjettene for 2008 for faglige tiltak for kjøtt, egg og fjørfekjøtt ble vedtatt som ramme. De framlagte regnskapene viser at virksomheten har holdt seg innenfor vedtatte budsjetterammer. Aktivitetene i 2008 er også i samsvar med skisserte aktiviteter i budsjettene.

Når det gjelder støtte til kvalitets- og avlsarbeid har SLF merket seg at det er innhentet revisorattestasjoner knyttet til de ulike institusjonenes bruk av midler. Dette er i samsvar med signaler som SLF tidligere har gitt til Animalia om at Animalia/markedsregulator er ansvarlig for å følge opp bevilgningene som går til de ulike institusjonene/virksomhetene.

Animalias regnskap viser at totale kostnader har økt med om lag 5 millioner kroner fra 2007 til 2008. Dette tilsvarer en økning på om lag 8 prosent. Avvik mellom budsjett og regnskap er kommentert der det er avvik av betydning. I sum er det god overensstemmelse mellom regnskap og budsjett.

SLF har for øvrig ingen merknader til de framlagte regnskapene.

Sak nr.: <b>13/09</b>	Sektor: <b>Kjøtt og egg</b>	Beslutningsnivå: <b>OR</b>
Behandling: <i>AU: 31.03.2009</i> <i>OR: 30.04.2009</i>	Tittel: <b>13/09 Regnskap for Norturas administrasjonsgodtgjørelse på kjøtt og egg i 2008</b>	Saks nr. (DL): 200905739-/514.4

Beskrivelse: Nortura BA oversender med brev av 12.03.2009 regnskap over administrasjonsgodtgjørelsen på kjøtt og egg. Regnskapene for både kjøtt og egg er innenfor vedtatte budsjett. Det er ikke krav om revisorattestasjon.

Hjemmel: Forskrift 1996-03-14 nr. 1477 om markedsregulering av norskprodusert kjøtt og forskrift 1993-11-30 nr. 1440 om markedsregulering av norskprodusert egg. Forskrift 2008-10-22 nr. 1136 om markedsregulering til å fremme omsetningen av jordbruksvarer § 3-3.

Vedlegg: Brev av 12.03.2009 fra Nortura BA.

Behandling i AU: Enstemmig vedtak.

Vedtak: [Arbeidsutvalget foreslår at Omsetningsrådet gjør følgende vedtak:](#)

1. Regnskapet for Norturas kostnader til administrasjon for markedsreguleringen av kjøtt for 2008 godkjennes, og kr 12 142 091 utbetales fra fondet for omsetningsavgiften på kjøtt til Nortura BA.
2. Regnskapet for Norturas kostnader til administrasjon for markedsregulering av egg for 2008 godkjennes, og kr 4 791 073 utbetales fra fondet for omsetningsavgiften på egg til Nortura BA.

## Regnskap for Norturas administrasjonsgodtgjørelse på kjøtt og egg i 2008

Nortura sender i brev av 12.03.2009 regnskap for administrasjonsgodtgjørelsen på kjøtt og egg for 2008.

### *Administrasjonsgodtgjørelse kjøtt*

Regnskapet for Norturas administrasjonsgodtgjørelse på kjøtt viser et samlet forbruk i 2008 på kr 12 142 091, noe som er kr 155 015 (1,3 %) lavere enn budsjettet som ble vedtatt i møte i Omsetningsrådet 06.12.2007. Regnskapet viser at det har vært et lite overforbruk på 3,7 % knyttet til drift. De øvrige postene i regnskapet viser underforbruk. Blant annet er andelen av styrekostnader dekket av kjøtt lavere enn budsjettet. 30 % av samlede styrekostnader er relatert til markedsreguleringen, og av dette er 80 % ført på kjøtt. Det største underforbruket er knyttet til prognosetjenester. Arbeidet med prognosene utføres av NorturaTotalmarked, og kostnader til prognoser er vesentlig knyttet til kostnader på NorturaTotalmarked generelt.

<b>KJØTT</b>	2007	2008			
	Regnskap	Budsjett	Regnskap	Avvik i kr	Avvik i %
Antall årsverk totalt	9,4	9,6	9,6	0,0	0 %
Lønn	6 418 998	6 480 334	6 421 040	59 294	0,9 %
Drift	4 063 727	4 152 495	4 307 939	-155 444	-3,7 %
Styret	674 820	674 400	646 279	28 121	4,2 %
Reiser	280 963	304 877	266 153	38 724	12,7 %
Prognosetjenester	528 880	280 000	95 680	184 320	65,8 %
Revisjon	155 000	155 000	155 000	0	0,0 %
Andre kostnader	250 060	250 000	250 000	0	0,0 %
<b>Sum</b>	<b>12 372 448</b>	<b>12 297 106</b>	<b>12 142 091</b>	<b>155 015</b>	<b>1,3 %</b>
<b>Nøkkeltall</b>					
Antall årsverk	9,4	9,6	9,6	0,0	0 %
Lønnskostnader per årsverk	682 872	675 035	668 858	6 177	0,9 %
Driftskostnader pr. årsverk	624 691	605 914	595 943	9 971	1,6 %
Totale kostnader per årsverk	1 307 563	1 280 949	1 264 801	16 148	1,3 %

### *Administrasjonsgodtgjørelse egg*

Regnskapet for administrasjonskostnadene ved markedsregulering av egg går fram av tabellen nedenfor. Tabellen viser også avvik i kr og % mellom regnskap og budsjett. For sammenligningens skyld er det også tatt med regnskapstall for 2007.

Arbeidet med prognoser utføres fra og med 2009 av Nortura Totalmarked. Arbeidet ble tidligere utført av Norsk Landbrukssamvirke. I 2008 var det en overgangsfase, der det påløp noe kostnader til tjenester kjøpt av Norsk Landbrukssamvirke. Da budsjettet for 2008 ble vedtatt av OR (6.12.2007), var det usikkert hvor store disse kostnadene ville bli. De har vist seg å bli lavere enn antatt da budsjettet ble vedtatt.



Lønnskostnadene er noe høyere enn budsjettert, driftskostnadene noe lavere, og samlet forbruk i 2008 er kr 122 000 (=2,5 %) lavere enn budsjettert.

<i>Egg</i>	2007	2008			
	Regnskap	Budsjett	Regnskap	Avvik i kr	Avvik i %
Antall årsverk totalt	4,9	3,9	3,9	0	0 %
Lønn	3 779 145	2 632 636	2 779 097	-146 461	-5,6 %
Drift	1 331 940	1 960 074	1 744 160	215 914	11,0 %
Styret	168 705	168 660	161 570	7 090	4,2 %
Reiser	123 007	46 895	47 326	-431	-0,9 %
Prognosejenester	144 240	70 000	23 920	46 080	65,8 %
Revisjon		35 000	35 000	0	0,0 %
<b>Sum</b>	<b>5 547 037</b>	<b>4 913 265</b>	<b>4 791 073</b>	<b>122 192</b>	<b>2,5 %</b>
<i>Nøkkeltall</i>					
Antall årsverk	4,9	3,9	3,9	0	0 %
Lønnskostnader pr. årsverk	771 254	675 035	712 589	-37 554	-5,6 %
Driftskostnader pr. årsverk	360 794	584 777	515 891	68 886	11,8 %
Totale kostnader pr. årsverk	1 132 048	1 259 812	1 228 480	31 332	2,5 %

### SLFs vurdering

Regnskapene viser at kostnadene til administrasjon for markedsreguleringen av kjøtt og egg er innenfor budsjettene som ble godkjent av Omsetningsrådet 06.12.2007.

Administrasjonskostnadene for både kjøtt og egg er lavere enn budsjettert. Ser man på regnskap fra 2007 i forhold til regnskapet for 2008, ser en effekter av fusjonen av administrasjonen av markedsregulering for kjøtt og egg, spesielt gjort gjeldende innen regnskapet for egg.

Det foreligger ingen revisorattestasjon til regnskapene, men dette er heller ikke et krav i henhold til § 3-3 i forskrift om markedsregulering til å fremme omsetningen av jordbruksvarer.

Statens landbruksforvaltning har ingen merknader til regnskapene.

Sak nr.: <b>14/09</b>	Sektor: <b>Kjøtt</b>	Beslutningsnivå: <b>OR</b>
Behandling: <i>AU: 31.03.2009</i> <i>OR: 30.04.2009</i>	Tittel: <b>14/09 Opplysningskontoret for kjøtt - Regnskap 2008</b>	Saks nr. (DL): 200905377-/514.4

Beskrivelse: Med brev av 27.02.2009 oversendes regnskap for 2008 for bruk av omsetningsmidler til opplysningsvirksomhet for kjøtt. Regnskapet viser et samlet forbruk på kr 58 095 960, hvilket er innenfor budsjett. Regnskapet er godkjent av Bransjestyret og styret i Nortura. Regnskapet er revisorattestert.

Hjemmel: Forskrift 2008-10-22 nr. 1018 om anvendelse av midler fra omsetningsavgiften til faglige tiltak og opplysningsvirksomhet, §§ 2 og 3. Retningslinjer om anvendelse av midler fra omsetningsavgiften til faglige tiltak og opplysningsvirksomhet, fastsatt av Omsetningsrådet 22.10.2008.

Vedlegg: Brev fra Nortura BA, Animalia og Opplysningskontoret for egg og hvitt kjøtt av 27.02.2009. Revisorbekreftelse av 27.03.2009.

Forutsetninger:

Behandling i AU: Enstemmig vedtak.

Vedtak: [Arbeidsutvalget foreslår at Omsetningsrådet gjør følgende vedtak:](#)

[Regnskapet for opplysningsvirksomhet i kjøttsektoren 2008 godkjennes, og kr 58 095 960 utbetales fra fondet for omsetningsavgiften på kjøtt til Nortura BA.](#)

## Opplysningskontoret for kjøtt (OFK) - Regnskap 2008

For 2008 ble det bevilget inntil kroner 58 123 000 fra omsetningsavgiften på kjøtt til OFK. Regnskapet viser et underforbruk på kroner 27 040 (0,05%).

I tabellene under presenteres nøkkeltall i forhold til personal- og driftskostnader og markedsaktiviteter.

Nøkkeltall OFK	2007	2008			
	Regnskap	Budsjett	Regnskap	avvik i kr	avvik i %
Personal og drift	11 366 209	11 548 000	11 683 909	-135 909	-1,18 %
Aktivitetskostnader	52 011 518	46 575 000	46 412 051	162 949	0,35 %
<b>Totale kostnader</b>	<b>63 377 727</b>	<b>58 123 000</b>	<b>58 095 960</b>	<b>27 040</b>	<b>0,05 %</b>

Nøkkeltall i %	Budsjett	Regnskap	Avvik
Personal og drift	19,9 %	20,1 %	-0,2 %
Markedsaktiviteter	80,1 %	79,9 %	0,2 %
Totale kostnader	100,0 %	100,0 %	0,0 %

Tabellen under viser mer detaljerte tall for regnskapet og budsjettet, samt en sammenlikning med regnskapet for 2007. Budsjett/regnskap for 2007 ble imidlertid gitt en betydelig økning i forhold til budsjett 2006, hovedsakelig begrunnet ut fra en krevende markedsituasjon for svinekjøtt.

Aktivitet/post	2007	2008			
	Regnskap	Budsjett	Regnskap	Avvik i kr	Avvik i %
Lønn og sosiale utgifter	8 539 582	9 000 000	9 311 573	-311 573	-3,46 %
Drift, adm., markedsråd	2 826 627	2 548 000	2 372 336	175 664	6,89 %
<b>Sum administrasjon</b>	<b>11 366 209</b>	<b>11 548 000</b>	<b>11 683 909</b>	<b>-135 909</b>	<b>-1,18 %</b>
Utredning	2 840 375	2 830 000	2 916 608	-86 608	-3,06 %
Generisk markedsføring	25 090 130	21 210 000	21 201 378	8 622	0,04 %
Informasjon/pressearbeid	10 177 652	11 035 000	11 146 111	-111 111	-1,01 %
Skole/ernæring/helse - holdningsskapende arbeid	5 805 247	6 400 000	6 267 062	132 938	2,08 %
Markedsføring bransje/handel	8 098 114	4 900 000	4 674 296	225 704	4,61 %
Reserve	0	200 000	206 596	-6 596	-3,30 %
<b>Sum</b>	<b>63 377 727</b>	<b>58 123 000</b>	<b>58 095 960</b>	<b>27 040</b>	<b>0,05 %</b>

Det største avviket i budsjettet er knyttet til posten Lønn og sosiale utgifter, som har et overforbruk på kr 311 573 (3,46 %). Dette skyldes en noe høyere lønnsvekst enn budsjettet samt ekstra kostnader knyttet til to rekrutteringsprosesser av ny direktør for OFK. Posten Markedsføring bransje/handel har et underforbruk på kr 225 704 (4,61 %) og skyldes at produksjon og opptrykk av oppskriftshefter ble stanset til fordel for økt satsing på interaktive

medier. Kostnadene til oppskriftshefter har blitt overført til utvikling og produksjon av en digital MatPrat kokebok som lanseres i mars 2009. Posten ”Skole/ernæring/helse – holdningsskapende arbeid” har hatt et underforbruk som skyldes lavere deltakelse på barneskoletrinnet enn budsjettet.

Aktivitetsnivået på presse- og informasjonsarbeidet har vært høyt gjennom hele året, og spesielt i forbindelse med at OFK var en av hovedsamarbeidspartnerne til Bocuse d’Or i Stavanger (EM i kokkekunst). Posten har et overforbruk på kr 111 111 (1,01 %).

I 2008 er det tredje gang resultatmålene for OFKs virksomhet overfor forbrukere måles. OFK har presentert resultatmålingen i sin årsmelding for 2008. Resultatmålingen viser at OFK opprettholder en sterk posisjon på fire av sine fem resultatmål, mens OFKs tilskrevet indeks for forbrukslyst viser en liten tilbakegang. Indeksen er likevel på 50,4 som betyr at halvparten av all endring i forbrukslyst tilskrives OFK. Resultatene viser at opplysningskontorets rolle i kunnskapsbyggingen holder seg på et høyt og stabilt nivå. Når det gjelder holdningene til produktkategoriene er det en svak tilbakegang for renskåret svinekjøtt, mens lammekjøtt og biffer/fileter av storfe opprettholder sin positivitet. Den positive utviklingen som ble registrert i holdningsindeks for de ulike produktkategoriene i fjor har stoppet opp, men det sterke nivået er opprettholdt også i 2008. OFK spiller fortsatt en sentral rolle som en nøytral informatør innen kjøtt, og nyter atskillig større anseelse blant forbrukerne enn næringens bedrifter. Det er hele 70 % som stoler mest på OFK, og nivået har holdt seg stabilt de siste tre årene.

OFK har også i 2008 satset på MatPrat som kommunikasjonskonsept utad. I 2007 ble Matprat fornyet og videreutviklet for å treffe forbrukere i forhold til deres behov i enda større grad. Det ble lansert fem nye underkonsepter innenfor MatPrat: Sunn MatPrat, Rask MatPrat, Tradisjons MatPrat, Gjeste MatPrat og Kose MatPrat. Disse er blitt ytterligere utviklet i 2008, med spesielt fokus på Sunn og Rask MatPrat. Innenfor Sunn MatPrat er svinekjøtt spydspissen, og aktiviteten og medietrykket på svinekjøtt har hovedsakelig vært på sunnhet. I forhold til utviklingen av MatPrat er det i 2008 også blitt satset på mobiltelefon som kanal, ved en egen wapløsning. I april 2008 vant den relanserte matprat.no Gulltaggen for ”Beste informasjonsnettsted”.

### **SLFs vurdering**

Budsjettet for 2008 for OFK ble vedtatt som ramme. Det framlagte regnskapet viser at virksomheten har holdt seg innenfor vedtatt budsjettramme. Aktivitetene i 2008 er også i samsvar med skisserte aktiviteter i budsjettet.

SLF har for øvrig ingen merknad til det framlagte regnskap.

Sak nr.: <b>15/09</b>	Sektor: <b>Melk</b>	Beslutningsnivå: <b>OR</b>
Behandling: <i>AU:31.03.2009</i> <i>OR:30.04.2009</i>	Tittel: <b>15/09 Regnskap for Opplysningskontoret for meieriprodukter - Melk.no 2008</b>	Saks nr. (DL): 200901370-/510

Beskrivelse: Regnskap for 2008 for Opplysningskontoret for meieriprodukter Melk.no. Regnskapet er godkjent av styret i Melk.no, og ble forelagt konsernstyret i Tine BA den 23.-24. mars 2009. Regnskapet viser et forbruk på kr 25 973 698, hvilket er innenfor budsjett. Regnskapet er revisorattestert.

Hjemmel: Forskrift 1991-09-25 nr. 1018 om anvendelse av midler fra omsetningsavgiften til faglige tiltak og opplysningsvirksomhet, §§ 2 og 3 og retningslinjer om anvendelse av midler fra omsetningsavgiften til faglige tiltak og opplysningsvirksomhet vedtatt 22.10.2008.

Vedlegg: Brev av 09.03.2009 fra Tine BA.  
Årsrapport for 2008 for Melk.no.  
Årsregnskap for 2008 for Melk.no.  
Revisorberetning for 2008-regnskapet.

Forutsetninger:

Behandling i AU: Enstemmig vedtak.

Vedtak: [Arbeidsutvalget foreslår at Omsetningsrådet gjør følgende vedtak:](#)

[Regnskapet for Opplysningskontoret for meieriprodukter for 2008 godkjennes, og kr 25 973 698 utbetales fra fondet for omsetningsavgift på melk til Tine BA.](#)

## Regnskap for Opplysningskontoret for meieriprodukter - Melk.no 2008

I brev av 09.03.2009 sender Tine BA årsrapport og regnskap for Opplysningskontoret for meieriprodukter (Melk.no) for 2008. Årsrapport og regnskap er behandlet av Melk.nos styre og vil bli forelagt konsernstyret i TINE BA 23.-24.03.2009.

### Om regnskapet

Tabellen under viser kostnadene fordelt i hovedkategoriene personal/drift og markedsaktiviteter.

Tabell

	2007	2008		
	Regnskap kr	Budsjett kr*	Regnskap kr	Endring. kr**
Personal og drift	6 798 005	7 229 429	7 338 342	-108 913
Markedsaktiviteter	15 132 062	18 779 000	18 635 356	143 644
<b>Totale kostnader</b>	<b>21 930 067</b>	<b>26 000 000</b>	<b>25 973 698</b>	<b>26 302</b>

\* Melk.no budsjetterte med totale kostnader på 26 008 429. Rammen ble satt til 26 000 000.

\*\* Forskjell mellom budsjett og regnskap 2008.

Totalt sett ble kostnadene 26 302 lavere enn budsjettert. Budsjettrammen var i 2008 4 millioner kroner høyere enn året før.

Kostnadene til personal/drift utgjorde i 2008 28 prosent av de totale kostnadene, en nedgang på 3 prosentpoeng fra 2007. Tilsvarende har kostnadene til markedsaktiviteter økt med 3 prosentpoeng, og utgjør nå 72 prosent av totale kostnader.

Tabellen under viser en detaljert oversikt over budsjett og regnskap for 2008. Til sammenligning vises også regnskapstall for 2007.

	2007	2008			
	Regnskap kr	OFMs vedtatte budsjett kr	Regnskap kr	Avvik kr	Avvik %
Personalkostnader	4 479 033	4 921 879	4 913 051	8 828	0,2
Driftskostnader	2 318 972	2 307 550	2 425 291	-117 741	-4,9
<b>Sum personal-/driftskostnader</b>	<b>6 798 005</b>	<b>7 229 429</b>	<b>7 338 342</b>	<b>-108 913</b>	<b>-1,5</b>
Reklame	5 282 065	10 100 000	9 725 316	374 684	3,9
Brosjyrer	1 828 674	2 411 000	2 588 169	-177 169	-6,8
Informasjonsarbeid nøkkelmålgrupper	1 393 528	1 818 000	1 596 006	221 994	13,9
Events	0	0	0	0	0,0
Presse	1 954 635	1 410 000	1 259 403	150 597	12,0
Fellestiltak	531 879	330 000	337 032	-7 032	-2,1
Støttetiltak	0	0	0	0	0,0
Markedsanalyse	1 400 033	1 090 000	1 233 065	-143 065	-11,6
Mediaovervåkning	0	0	0	0	0,0
Allianser	0	0	0	0	0,0
Webutvikling	898 847	750 000	1 341 026	-591 026	-44,1
Kunnskapsdatabase	0	0	0	0	0,0
Skole	1 842 401	870 000	555 339	314 661	56,7
<b>Sum Markedsaktiviteter</b>	<b>15 132 062</b>	<b>18 779 000</b>	<b>18 635 356</b>	<b>143 644</b>	<b>0,8</b>
<b>Totalt før overføring</b>	<b>21 930 067</b>	<b>26 008 429</b>	<b>25 973 698</b>	<b>34 731</b>	<b>0,1</b>
Tildelt ramme	22 000 000	26 000 000	26 000 000	0	0,0
Overførte midler forskning fra 2006	400 000	0	0	0	0,0
<b>Sum</b>	<b>22 330 067</b>	<b>26 000 000</b>	<b>25 973 698</b>	<b>26 302</b>	<b>0,1</b>

### *Drift og personal*

Det er benyttet 1,5 prosent mer enn budsjettert til personal- og driftskostnader. Hovedårsaken er økte utgifter til advokat og konsulenttjenester.

### *Markedsaktiviteter*

Det har totalt blitt benyttet 0,8 prosent mindre enn budsjettert på markedsaktiviteter. Det er foretatt forskyvninger mellom poster i markedsdelen av budsjettet. De største endringene er som følger:

- Det har blitt benyttet 44,1 prosent mer enn budsjettert på webutvikling. Hovedårsaken er relanseringen av melk.no som har tatt mye mer tid enn først antatt.
- Det har blitt benyttet 56,7 prosent mindre enn budsjettert til skolemelkkampanjer. Det har blant annet blitt kuttet en planlagt kampanje mot ungdom.

### *Ubrukte midler*

De ubrukte midlene i forhold til budsjетtrammen i 2008 utgjør totalt 26 302 kroner. Melk.no skriver i kommentarene til regnskapet at de ønsker å benytte 25 039 kroner til å dekke underskudd i 2005 og 2006, men underskuddet i 2005 og 2006 er allerede dekket i utbetalingen for 2007 (se tabellen under).

Tabell

	kr
Regnskapsførte utgifter 2007	21 930 067
Rundet av til	21 930 100
+ overførte midler forskning 2006 <sup>2</sup>	400 000
+ udekket tap 2005 og 2006	25 021
+ udekket tap 2007	18
= utbetalt 2007 ( <i>sak 10 29.04.2008</i> )	22 355 139

I OR-vedtaket for Melk.nos budsjett for 2008 av 06.12.2007 fremgår det at Melk.no har fått tildelt et budsjett hvor et beløp inntil den totale rammen kan benyttes. Midlene overføres fra fondet fire ganger i året a konto, og eventuelle ubrukte midler som fremgår av revisorbehandlet regnskap tilbakeføres fondet for omsetningsavgift på melk

Tabellen under viser beløpet i kroner som skal tilbakebetales fondet.

Tabell

	kr
Tildelt ramme	26 000 000
- Totale kostnader	25 973 698
= Beløp som tilbakeføres fondet	26 302

### Aktiviteter og resultater i 2008

2008 er virksomhetens femte virkeår. Melk.no hadde 8 ansatte ved årets slutt. Det ble gjennomført 6,9 årsverk i 2008.

For detaljer om Melk.nos aktiviteter i 2008 henvises det til vedlagte årsrapport.

Høsten 2008 gjennomførte Melk.no en resultatmåling, tilsvarende den som ble gjort i 2006 og 2007. Resultatene er oppsummert i tabellen under.

	2006	2007	2008
Kunnskapsindeks om melk	55,2	53,1	54,8
Melk.no tilskrevet kunnskapsindeks	16,7	12,7 -	18,8 +
Positivitetsindeks	68,0	64,2	72,7 +
Holdningsindeks A	74,1	74,7	78,1 +
Holdningsindeks B	Ikke målt	72,2	76,9 +
Melk.no tilskrevet indeks for forbrukslyst	23,1	19,0 -	25,1 +

+) Signifikant økning i indeks

- ) Signifikant reduksjon i indeks

<sup>2</sup> I behandlingen av 2006-regnskapet til Melk.no i Omsetningsrådet den 02.05.2007 ble det uttalt at 400 000 kroner fra den totale budsjettammen på 21 697 329 kroner skulle overføres til 2007. Pengene var øremerket et forskningsprosjekt ved Lipidklinikken som ble utsatt til 2007.



**Kunnskapsindeks:** Hvor mange som mener de har gode kunnskaper om melk  
**Melk.no tilskrevet kunnskapsindeks:** Hvor mange som mener at Melk.no har bidratt til å øke kunnskapen om melk.  
**Positivitetsindeks:** Hvor mange som er positive til å drikke melk  
**Holdningsindeks:** Hvor mange som har positive holdninger til melk (summen av en rekke holdningsspørsmål i forhold til melk og ernæring).  
**Melk.no tilskrevet indeks for forbrukslyst:** Hvor mange som mener at informasjonsarbeidet til Melk.no skaper lyst til å drikke mer melk.

Som det går frem av tabellen har man i 2008 sett en signifikant økning i samtlige indekser med unntak av kunnskapsindeksen.

I markedsplanen for 2008 ble det satt opp en rekke målsetninger knyttet til utviklingen i indeksene i perioden frem til 2010. Melk.no rapporterer å ha nådd målsetningene allerede i 2008, bortsett fra målsetningen knyttet til kunnskapsindeksen.

Nedgangen i konsummelkforbruket er i ferd med å flate ut. Det er en økning i totalt konsum (1 prosent eller ca 5 millioner liter), mens forbruket per capita fortsatt går litt ned, med 0,4 prosent. Melkeforbruket per person i 2008 var på 98,3 liter (ned fra 98,7 i 2007).

#### **SLFs vurdering**

Melk.no har holdt seg innenfor budsjettammen og har etter SLFs vurdering oppnådd gode resultater i 2008.

SLF anbefaler at regnskapet godkjennes, og at 25 973 698 kroner utbetales fra fondet for omsetningsavgift på melk til Tine BA.

Sak nr.: <b>16/09</b>	Sektor: <b>Melk</b>	Beslutningsnivå: <b>OR</b>
Behandling: <i>AU: 31.03.2009</i> <i>OR: 30.04.2009</i>	Tittel: <b>16/09 Regnskap for faglige tiltak 2008</b>	Saks nr. (DL): 200905411-

Beskrivelse: Regnskap over midler fra fondet for omsetningsavgift på melk som er benyttet til faglige tiltak i 2008 til:

- Geno
- KSL Matmerk
- NSG
- Prosjekt – Termisering av geitemelk ved Tine BA

Regnskapene fra Geno, NSG og KSL Matmerk er revisorbekreftet.  
Det kreves ikke revisorbekreftelse på prosjektrapporten.

Hjemmel: Forskrift 1991-09-25 nr. 1018 om anvendelse av midler fra omsetningsavgiften til faglige tiltak og opplysningsvirksomhet §§ 2 og 3. Retningslinjer om anvendelse av midler fra omsetningsavgiften til faglige tiltak og opplysningsvirksomhet fastsatt av Omsetningsrådet 22.10.2008.

Vedlegg: Brev av 2. mars 2009 fra Tine BA.  
Rapport til omsetningsrådet fra KSL Matmerk.  
Styrets melding 2008 fra NSG (Norsk Sau og Geit).  
Årsmelding og regnskap 08 fra Geno (Note 10 offentlige tilskudd).  
Delrapport fra Prosjekt "Termisering av geitemelk før gårdstank".

Forutsetninger:

Behandling i AU: Enstemmig vedtak.

Vedtak: [Arbeidsutvalget foreslår at Omsetningsrådet gjør følgende vedtak:](#)

[Regnskapet over bruk av midler til faglige tiltak i 2008 godkjennes og kr 8 653 100 utbetales fra fondet for omsetningsavgift på melk med følgende fordeling:](#)

Geno	kr 6 500 000
KSL Matmerk	kr 277 600
Norsk Sau og Geit	kr 1 375 500
Prosjektet Termisering av geitemelk ved Tine BA	kr 500 000

### Regnskap for faglige tiltak 2008

I brev av 3. mars 2009 fremmer Tine BA forslag til godkjenning av bruk av midler fra omsetningsavgiften til faglige tiltak i 2008. Omsetningsrådet og Arbeidsutvalget har henholdsvis i sine vedtak av 6. desember 2007 (sak 10) og 22. oktober 2008 (sak 10) gitt tilsagn til bruk av midler fra omsetningsavgiften på melk til følgende:

Geno	6 500 000 kroner
KSL Matmerk	277 600 kroner
Norsk Sau og Geit	1 375 500 kroner
Prosjekt "Termisering av geitemelk"	500 000 kroner
Sum	8 653 100 kroner

Det fremgår av brevet at det er utbetalt til sammen 8 153 100 kroner til faglige tiltak til Geno, KSL Matmerk og NSG som også tabellen over viser. I tillegg søkes det om at delrapport fra prosjektet "Termisering av geitemelk" med regnskap godkjennes og at det overføres 500 000 kroner som delfinansiering til dette prosjektet, jf. vedtak i AU av 22. oktober 2008.

#### Geno

Geno har mottatt 6 500 000 kroner fra fondet for omsetningsavgift for melk og 2 790 000 kroner fra fondet for omsetningsavgift for kjøtt. Total støtte fra Omsetningsrådets midler er 9 290 000 kroner. Dette fremgår av Genos årsmelding og regnskap for 2008 som er revisorattestert. Pengene er brukt til "målrettet å styrke avlsarbeidet".

#### KSL Matmerk

KSL Matmerk har mottatt 277 600 kroner fra fondet for omsetningsavgift på melk. Dette fremgår også i rapporten fra KSL Matmerk. Regnskapet viser totale inntekter fra Omsetningsrådet på 691 600 kroner, dette vil si at kroner 414 000 kommer fra andre inntektskilder enn fondet for omsetningsavgift på melk.

#### Norsk Sau og Geit (NSG)

Norsk Sau og Geit mottok 1 375 500 kroner fra fondet for omsetningsavgift på melk. Dette fremgår i styrets melding for 2008 samt regnskapstallene. Spesifikasjonene til regnskapet for 2008 viser tilskuddene fra blant annet omsetningsavgiftsmidler. Fondet for omsetningsavgift på melk har ytt tilskudd til avlsarbeidet på geit. I tillegg har NSG mottatt tilskudd fra fondet for omsetningsavgift på kjøtt på kroner 2 230 000 til avlsarbeidet på sau.

#### Prosjekt "Termisering av geitemelk før gårdstank"

Omsetningsrådet gjorde i behandlingen av budsjett for faglige tiltak i 2008 følgende delvedtak vedrørende prosjektarbeid:

- Det avsettes inntil 2 000 000 kroner til forsknings- og forsøksprosjekter. Kriterier som er med i vurderingen av eventuell støtte til slike prosjekter er at de holder en tilfredsstillende forskningsfaglig kvalitet og at de kan fullfinansieres.*

Arbeidsutvalget behandlet i sitt møte 22. oktober 2008 en søknad om støtte til prosjektet "Forsøk med termisering av geitemelk" og innvilget inntil kroner 500 000 i støtte innenfor budsjettet for faglige tiltak i 2008.

Prosjektet var å betrakte som et tiltaksprosjekt der målet var å heve kvaliteten på melkeleveransene til Tine. Støtte innenfor rammen av faglige tiltak innvilges ikke til varige investeringer eller driftsutstyr. I opprinnelig budsjett var investeringer/driftsutstyr på 2 225 000 kroner av totalbudsjettet på kroner 3 150 000.

Delrapporten fra prosjekt "Termisering av geitemelk før gårdstank" har et totalt regnskap på 3 034 880 kroner som er 115 120 kroner lavere enn budsjettet. Når det gjelder varige investeringer/driftsutstyr beløper det seg til 2 524 080 kroner, noe som er 299 080 kroner høyere enn budsjettet.

Prosjektet har totalt sett hatt noe lavere kostnader enn kalkulert på driftssida. Særlig er det spart kostnader ved at ystinga ikke er belastet prosjektet, men dekket av meieriet selv. Denne kunne vært belastet prosjektet. Sekretariatet vurderer derfor at hele det innvilgede beløpet kan utbetales som prosjektstøtte.

Generelt sett er rapporten god og oversiktlig og gir svar på de forutsetningene som ligger til grunn for behandling av støtte til prosjektet. Sekretariatet anbefaler derfor at det innvilgede beløp på kroner 500 000 utbetales til Tine som prosjektstøtte.

Sak nr.: <b>17/09</b>	Sektor: <b>Melk</b>	Beslutningsnivå: <b>OR</b>
Behandling: <i>AU:31.03.2009</i> <i>OR:30.04.2009</i>	Tittel: <b>17/09 Regnskap for administrasjonsgodtgjørelse 2008</b>	Saks nr. (DL): 200901190-/514.1

Beskrivelse: Regnskap for Tines kostnader ved administrasjon av markedsreguleringen i melke-sektoren.

Hjemmel: Forskrift 1996-11-28 nr. 1478 om markedsregulering av norskprodusert melk og melkeprodukter. Retningslinjer for gjennomføringen av markedsreguleringen av melk og melkeprodukter vedtatt 22.10.2008 og forskrift 2008-10-22 nr. 1136 om markedsregulering til å fremme omsetningen av jordbruksvarer § 3-3.

Vedlegg: Brev av 06.03.2008 fra Tine BA.

Forutsetninger: Det er ikke krav om revisorattestasjon i følge retningslinjer for gjennomføringen av markedsreguleringen av melk og melkeprodukter § 2-4.

Behandling i AU: Enstemmig vedtak.

Vedtak: [Arbeidsutvalget foreslår at Omsetningsrådet gjør følgende vedtak:](#)

[Regnskapet for markedsregulators administrasjonskostnader for 2008 godkjennes, og kr 12 320 190 utbetales til Tine BA fra fondet for omsetningsavgift på melk.](#)

## Regnskap for administrasjonsgodtgjørelse 2008

I brev av 06.03.2009 søker Tine BA om godkjenning av sine kostnader i forbindelse med administrering av markedsreguleringen av melk og melkeprodukter i 2008. Totalt søker Tine om administrasjonsgodtgjørelse på 12 320 190 kroner.

Tabellen under viser budsjett sammenliknet med regnskap for 2008. Til sammenlikning vises regnskapet for 2007.

	2007		2008		
	Regnskap	Budsjett	Regnskap	Endring i kr	Endring i %
<b>Totale kostnader</b>					
Lønn	6 602 130	6 724 800	6 480 740	244 060	3,6 %
Drift	4 386 204	4 474 300	4 509 050	-34 750	-0,8 %
Styret	567 742	620 000	597 200	22 800	3,7 %
Reiser	140 000	140 000	140 000	-	0,0 %
Prognosetjenester	528 880	100 000	400 000	-300 000	-300,0 %
Revisjon	342 495	250 000	193 200	56 800	22,7 %
<b>Totale kostnader</b>	<b>12 567 451</b>	<b>12 309 100</b>	<b>12 320 190</b>	<b>-11 090</b>	<b>-0,1 %</b>
<b>Nøkkeltall</b>					
<b>- Hovedkontoret</b>					
Antall årsverk	6,30	6,80	6,30	0,5	7,4 %
Lønnskostn. pr. årsverk	673 000	676 000	685 800	-9 800	-1,4 %
Driftskostnader pr. årsverk	465 627	466 000	495 500	-29 500	-6,3 %
Totale kostnader pr. årsverk	1 138 627	1 142 000	1 181 300	-39 300	-3,4 %
<b>- Regionalt</b>					
Antall årsverk	3,90	3,50	3,50	-	0,0 %
Lønnskostn. pr. årsverk	605 700	608 000	617 200	-9 200	-1,5 %
Driftskostnader pr. årsverk	372 501	373 000	396 400	-23 400	-6,3 %
Totale kostnader pr. årsverk	978 201	981 000	1 013 600	-32 600	-3,3 %

Regnskapet viser et overforbruk på 11 090 kroner i forhold til vedtatt budsjett for 2008. Til sammenlikning var overforbruket på 423 431 kroner i 2007, mens det i 2006 var et overforbruk på 389 251 kroner.

Lønnskostnadene var 3,6 prosent lavere enn budsjettet i 2008. Tine har brukt ½ årsverk mindre enn budsjettet fordi det ikke ble ansatt en egen prognoseansvarlig som planlagt høsten 2007. Det ble i stedet inngått en avtale med Norsk Kjøtt Totalmarked om kjøp av prognosetjenester til en kostnad på kr 400 000. Avtalen med Norsk Kjøtt Totalmarked forklarer at posten prognosetjenester er oversteget med 300 prosent.

Driftskostnadene ble 0,8 prosent høyere enn budsjettet, styrekostnader og revisjonskostnader er lavere med henholdsvis 3,7 og 22,7 prosent. Nettoeffekten er at regnskapsførte

kostnader i 2008 er så godt som identiske med budsjetterte kostnader, overforbruket er på bare 0,1 prosent.

### **SLFs vurdering**

Regnskapet viser en overskridelse på 11 090 kroner i forhold til budsjett. Omsetningsrådet fastsetter endelig godtgjørelsen for 2008 basert på regnskapet for kalenderåret. Overforbruket i forhold til vedtatt budsjett er beskjedent. Statens landbruksforvaltning har ingen merknader til regnskapet og anbefaler at Tine BA innvilges en administrasjonsgodtgjørelse for 2008 på 12 320 190 kroner.

Sak nr.: <b>18/09</b>	Sektor: <b>Grønt</b>	Beslutningsnivå: <b>OR</b>
Behandling: <i>AU: 31.03.2009</i> <i>OR: 30.04.2009</i>	Tittel: <b>18/09 Faglige tiltak og opplysningsvirksomhet - Oppgave og regnskap for 2008</b>	Saks nr. (DL): 200904804-/514.2

Beskrivelse: Opplysningskontoret for frukt og grønnsaker (OFG), Økern Torvhall, Fruktlagerinspektøren, GrøntProdusentenes Samarbeidsråd (GPS) og KSL Matmerk søker om godkjenning av sine regnskaper knyttet til faglige tiltak og opplysningsvirksomhet for 2008. KSL Matmerks kostnader knyttet til faglige tiltak hagebruk inngår som en del av driftskostnadene i organisasjonens resultatregnskap.

Årsrapportene og regnskapene fra organisasjonene er godkjente av de respektive organisasjoners styrer. Regnskapene ligger innenfor de respektive budsjettets rammer og er revisorbekreftet.

Hjemmel: Forskrift 25. september 1991 nr. 1018 om anvendelse av midler fra omsetningsavgiften til faglige tiltak og opplysningsvirksomhet §§ 2 og 3, og Retningslinjer om anvendelse av midler fra omsetningsavgiften til faglige tiltak og opplysningsvirksomhet §§ 2 og 3, fastsatt av Omsetningsrådet 22. oktober 2008, jf. lov av 10.07.1936 nr. 6 til å fremja umsetnaden av jordbruksvaror § 11.

Vedlegg: Årsrapport, årsregnskap og revisorbekreftelse fra hver av organisasjonene: OFG, Økern Torvhall, Fruktlagerinspektøren GPS og KSL Matmerk. Resultatmål for 2008 fra OFG.

Behandling i AU: Enstemmig vedtak.

Vedtak: [Arbeidsutvalget foreslår at Omsetningsrådet gjør følgende vedtak:](#)

[Regnskapene for faglige tiltak og opplysningsvirksomhet for de ulike områdene i 2008 godkjennes, og det utbetales følgende midler fra fondet for omsetningsavgift hagebruk til:](#)

Opplysningskontoret for frukt og grønnsaker	kr 8 599 991
GrøntProdusentenes Samarbeidsråd	kr 700 000
Fruktlagerinspektøren	kr 447 009
KSL Matmerk	kr 50 000
Økern Torvhall	kr 200 000



## Faglige tiltak og opplysningsvirksomhet - Oppgave og regnskap 2008

I møte 06.12.2007 gjorde Omsetningsrådet følgende vedtak:

”Budsjettene for faglige tiltak og opplysningsvirksomhet for de ulike områdene godkjennes. Av fondet for omsetningsavgift hagebruk kan det til faglige tiltak og opplysningsarbeid i 2008 anvendes inntil kr 10 000 000 fordelt slik:

1. Opplysningskontoret for frukt og grønnsaker (OFG) kan anvende inntil kr 8 600 000
2. GrøntProdusentenes Samarbeidsråd (GPS) kan anvende inntil kr 700 000
3. Fruktlagerinspektøren kan anvende inntil kr 450 000
4. KSL Matmerk kan anvende inntil kr 50 000
5. Økern Torvhall kan anvende inntil kr 200 000.”

### Opplysningsvirksomhet hagebruk

OFGs aktiviteter finansiert av avsetningstiltak har for 2008 et budsjett som er tilpasset innenfor en kostnadsramme på kr 8 720 000 (kollektiv dekt omsetningsavgift hagebruk med kr 8 600 000 og stipulerte renteinntekter kr 120 000). OFG har oversendt årsmelding og revisorbekreftet regnskap for 2008, som er godkjent av OFGs styre 24.02.2009.

Nedenfor følger en oppstilling over hovedpostene i OFGs budsjett og regnskap for 2008, samt regnskap for 2007 (beløpene er angitt i kroner). De to siste kolonnene viser avvik mellom budsjett og regnskap for 2008 i kroner og i prosent.

	2007		2008		Avvik i prosent
	Regnskap	Budsjett	Regnskap	Avvik i kr	
Personal og drift	5 340 228	5 840 000	5 547 515	292 485	5,0
Markedsaktiviteter	3 870 001	2 880 000	4 719 471	- 1 839 471	- 63,9
<b>Sum</b>	<b>9 210 229</b>	<b>8 720 000</b>	<b>10 266 986</b>	<b>- 1 546 986</b>	<b>- 17,7</b>

Omsetningsrådet skal kun godkjenne bruken av midler satt av i jordbruksavtalen til Kollektiv dekning av omsetningsavgift hagebruk på statsbudsjettets post 1150.70.11 Avsetningstiltak. I tabellen over inngår under posten Personal og drift, alle lønnskostnader til de fast tilsatte i OFG utenom skolefruktordningen. Posten dekker også administrasjon av jordbruksavtalemidler bevilget på post 77.15 Kvalitets- og salgsfremmende tiltak.

OFG har hatt betydelig større drifts- og finansinntekter i 2008 enn budsjettert (budsjetterte renteinntekter utgjør kr 120 000, mens drifts- og finansinntekter i regnskapet utgjør hhv. kr 212 991 og kr 1 454 004, til sammen kr 1 666 995). Regnskapet viser noe mindre kostnader til personal og drift. OFG har brukt de frigjorte midlene til å styrke sine planlagte langsiktige produktkampanjer og sine presseaktiviteter. Statens landbruksforvaltning (SLF) har ingen merknader til OFGs

bruk av disse midlene. For de øvrige markedsaktivitetene (ut over langsiktige produktkampanjer og presseaktiviteter) er det kun små avvik mellom budsjett og regnskap. Fondet for omsetningsavgift hagebruk belastes kr 8 599 991 som er lik totale kostnader fratrukket finans- og driftsinntekter.

Nøkkeltall fra regnskap for 2007 og budsjett og regnskap for 2008 (angitt i prosent av totale kostnader) er tatt inn i tabellen nedenfor:

	<b>Regnskap 2007</b>	<b>Budsjett 2008</b>	<b>Regnskap 2008</b>
Personal og drift	58,0	67,0	54,0
Markedsaktiviteter	42,0	33,0	46,0
<b>Totale kostnader</b>	<b>100</b>	<b>100</b>	<b>100</b>

OFG har som overordnet mål å gjennomføre markedsførings- og informasjonsaktiviteter for å stimulere til økt totalforbruk av frisk(e) frukt, bær, grønnsaker og poteter i det daglige kostholdet i Norge. OFG har med utgangspunkt i overordnet mål utarbeidet strategi-, markeds- og PR-plan for 2008. Planene har vært styringsverktøy for OFGs arbeid gjennom året. Gjennom målrettede virkemidler vil OFG bidra til å rive ned barrierer som hindrer økt forbruk av frukt og grønnsaker.

OFG har som mål å øke det daglige forbruket av frukt og grønt fra dagens nivå på ca. 2,5 porsjoner til helsemyndighetenes anbefaling om å spise 5 porsjoner à 150 gram. Målet skal nås gjennom en årlig tilvekst på minst 3 % av forbruket av friske frukt, bær og grønnsaker og en stabilisering av potetforbruket. Av OFGs årsrapportering for 2008 går det fram at forbruket av frukt er økt med 2,7 % fra 2007 til 2008. Tilsvarende utgjør økningen for grønnsaker 6,0 %, mens økningen i matpotetkonsumet, etter en lang trendmessig nedgang, har økt med 4,4 %. 2008 ble av FNs mat- og landbruksorganisasjon, FAO, utpekt til potetens år. Med dette som bakgrunn, har OFG i 2008 hatt stort fokus på potet.

2008 er det tredje året der det utviklede resultatmålsystemet for opplysningskontorenes informasjons- og markedsføringsvirksomhet benyttes. Resultatmålene for OFG for 2008, uttrykt ved en indeks fra 0 til 100, viser en indeks for kunnskap, holdninger og positivitet til poteter som ligger på omtrent samme nivå som i 2006 og 2007. For frukt, bær og grønnsaker ligger de samme indeksene stort sett på samme nivå eller litt høyere enn i 2006 og 2007. OFGs rapport knyttet til resultatmål for 2008 følger som vedlegg.

KSL Matmerk har fra 01.01.2008 overtatt ansvaret for generisk markedsføring av økologisk mat i Norge. KSL Matmerk har videreført opplysningskontorenes satsing på området og har i den sammenhengen blant annet etablert nettstedet [www.okologi.no](http://www.okologi.no).

**Produsentretta rådgivning**

Budsjettet for tilskudd til produsentretta rådgivning for 2008 på kr 1 150 000 er sammensatt av støtte til:

GPS: kr 700 000

Fruktlagerinspektøren: kr 450 000

GPS gir i årsrapporten en oversikt over det arbeidet som er utført i 2008. Den produsentrettede rådgivningen er gjennomført etter tilsvarende opplegg som i tidligere år, og har hatt som mål å oppnå bedre markedstilpasning for grøntproduktene og å levere grøntprodukter av god kvalitet til markedet.

I forbindelse med produksjonsplanlegging har GPS etablert styringsgrupper innenfor de viktigste produksjonskulturene (pr. 31.12.2008 hadde GPS totalt 24 aktive styringsgrupper – inkludert tidligkulturene). Styringsgruppene har ansvar for å innhente produksjonsplaner knyttet til de respektive kulturer. Der en har sett behov for justering/endring av planer er dette gjennomført.

For å bedre produktkvaliteten gjennomfører GPS rådgivning overfor produsent knyttet til sortvalg, dyrkingsteknikk og lagringsteknikk. GPS arbeider for en bedret produktkvalitet i hele verdikjeden fra produsent og fram til detaljist. SLF har ingen merknader til revisorbekreftet regnskap for GPS ifm. anvendelse av kr 700 000 til produsentrettet rådgivning i 2008.

Fruktlagerinspektøren har gjennom sin årsrapport gitt oversikt over det arbeidet som er utført i 2008. Arbeidet i meldingsåret er gjennomført etter den arbeidsplanen som styret i GPS og Omsetningsrådet har godkjent. En stor del av fruktlagerinspektørens arbeid, som utgjør 0,5 årsverk, er knyttet til inspeksjoner av eplebeholdning på fruktlager i forbindelse med reguleringslagring og fabrikklevering av epler kl. 1. Fruktlagerinspektøren har ellers deltatt i produsentmøter, gjennomført årlig møte med grossister/pakkerier og gjennomført avlingsprognoser for frukt. Regnskapet for 2008 viser at det totalt for året er brukt kr 447 009. SLF har ingen merknader til revisorbekreftet regnskap for fruktlagerinspektøren for 2008.

**Felles faglige tiltak**

Budsjettet for felles faglige tiltak for 2008 på kr 250 000 var sammensatt av støtte til:

Økern Torvhall: kr 200 000

KSL Matmerk: kr 50 000

I brev av 27.02.2009 legger Økern Torvhall (ØT) fram driftsorientering og regnskap for 2008. ØT har gjennom 2008 avholdt ukentlig markeds møte på Økern (som i 2007). ØT har utarbeidet ukentlige markeds meldinger og deltatt i produsentmøter og fagdager. Av totale administrasjonskostnader til dette arbeidet på kr 546 700, er kr

200 000 finansiert av fondet for omsetningsavgift hagebruk, som budsjettert. SLF har ingen merknader til revidert regnskap for ØT for 2008.

Rapport fra KSL Matmerk av 09.03 2009 gir opplysninger om anvendelsen av støtten til faglige tiltak innen hagebruk. Av rapporten går det fram at KSL Matmerk i 2008 har jobbet med målsettinger og tiltak innenfor sine strategiske områder: Kvalitetssystem i landbruket (KSL), ny merkeordning, markedstjenester og vekst og utvikling.

#### KSL

I 2008 har KSL Matmerk revidert og lansert ny KSL-standard. Den nye standarden er utviklet gjennom samarbeid med primærprodusenter, faggrupper og koordineringsutvalg. Arbeidet med den nye standarden er avsluttet, og så langt tyder tilbakemeldingene på at de reviderte dokumentene er godt mottatt hos brukerne.

#### Ny merkeordning

KSL Matmerk har i 2008 arbeidet med å utvikle og etablere en ny merkeordning for norsk mat. Merkeordningen har til formål å synliggjøre norsk opprinnelse på råvaren og kvalitetssystem på primærleddet.

#### Spesialitet-merket

43 bedrifter og 168 produkter er godkjent for bruk av Spesialitet-merket. I 2008 er det gjennomført to store annonsekampanjer for merkeordningen i samarbeid med Beskyttede betegnelser og enkeltmerkebrukere.

Av rapporteringen går det fram at KSL Matmerk i 2008 hadde vel 43 mill. kroner i inntekter, organisasjonen har en egenkapital på ca. 9,8 mill. kroner og har et overskudd på vel 2,3 mill. kroner for 2008.

Oversikten i tabellen nedenfor viser sammenstilling av budsjett, regnskap og avvik mellom budsjett og regnskap for 2008, samt regnskap for 2007 for produsentretta rådgivning og felles faglige tiltak hagebruk (beløpene er angitt i kroner).

	<b>Regnskap 2007</b>	<b>Budsjett 2008</b>	<b>Regnskap 2008</b>	<b>Diff. budsj. -regnsk. 2008</b>
<b>Produsentretta rådgivning:</b>				
GPS	600 000	700 000	700 000	0
Fruktlagerinspektøren	432 435	450 000	447 009	2 991
Sum prod.rettet rådgivning	1 032 435	1 150 000	1 147 009	2 991
<b>Felles faglige tiltak:</b>				
Økern Torvhall	200 000	200 000	200 000	0
KSL Matmerk	100 000	50 000	50 000	0
Sum felles faglige tiltak	300 000	250 000	250 000	0

Sak nr.: <b>19/09</b>	Sektor: <b>Grønt</b>	Beslutningsnivå: <b>OR</b>
Behandling: <i>AU: 31.03.2009</i> <i>OR: 30.04.2009</i>	Tittel: <b>19/09 Markedsregulering hagebruk - oppgave og regnskap for administrasjonsgodtgjørelse for GrøntProdusentenes Samarbeidsråd for 2008</b>	Saks nr. (DL): 200904825-/514.2

Beskrivelse: GrøntProdusentenes Samarbeidsråd (GPS) avd. avsetningstiltak søker om godkjenning av regnskap for administrasjonsgodtgjørelse for 2008. Årsrapport og regnskap for administrasjonen er godkjent av styret i GPS 24.02.2009. Regnskapet er revisorbekreftet og viser totale kostnader på kr 635 272, noe som medfører et overforbruk på kr 5 272 eller 0,8 % i forhold til vedtatt budsjett for 2008.

Hjemmel: Lov 1936-07-10 nr. 06 til å fremja umsetnaden av jordbruksvaror § 11.

Vedlegg: Årsrapport fra GPS for administrasjon av avsetningstiltak i 2008 datert 31.01.2009.  
Regnskap fra GPS for administrasjon av avsetningstiltak i 2008 datert 20.02.2009.  
Revisorrappport fra Erfa Revisjon AS vedrørende regnskap for administrasjon av avsetningstiltak i 2008 datert 24.02.2009.

Behandling i AU: Enstemmig vedtak

Vedtak: [Arbeidsutvalget foreslår at Omsetningsrådet gjør følgende vedtak:](#)

[Regnskapet for administrasjon av avsetningstiltak i hagebrukssektoren for 2008 på kr 635 272 godkjennes, og beløpet utbetales til GrøntProdusentenes Samarbeidsråd fra fondet for omsetningsavgift hagebruk.](#)

## Markedsregulering hagebruk - oppgave og regnskap for administrasjonsgodtgjørelse for GrøntProdusentenes Samarbeidsråd for 2008

Omsetningsrådet vedtok i møte 06.12.2007 budsjett for administrasjonsgodtgjørelse for GrøntProdusentenes Samarbeidsråd – Avsetningstiltak for 2008. Vedtaket lyder slik:

- ”1. Det godkjennes et budsjett på kr 630 000 for GrøntProdusentenes Samarbeidsråds administrasjon av avsetningstiltak for epler og poteter i 2008.  
2. Omsetningsrådet gir Arbeidsutvalget fullmakt til å godkjenne en mindre utvidelse av budsjettet dersom det skulle bli nødvendig å gjennomføre ekstraordinære avsetningstiltak som følge av store avlinger i 2008.”

GPS-Avsetningstiltak har i årsrapport for 2008 gitt en samlet oversikt over arbeidet med administrering av avsetningstiltak i grøntsektoren. Årsrapporten og regnskapet ble godkjent av styret i GPS 24.02.2009.

Arbeidet i meldingsåret har vært gjennomført etter den arbeidsplanen som styret i GPS og Omsetningsrådet tidligere har godkjent.

Tabellen nedenfor viser budsjett og regnskap og avvik mellom budsjett og regnskap for 2008, samt regnskap for 2007 for GPS – Avsetningstiltak

	Regnskap 2007, kr	Budsjett 2008, kr	<b>Regnskap 2008, kr</b>	Differanse B–R (2008), kr
Lønnskostnader – fast tilsatte	186 876	190 000	169 860	20 140
Innleid hjelp – kontroller	19 325	75 000	74 164	836
Kontorhold	69 234	69 000	82 818	- 13 818
Telefon	7 280	7 000	6 912	88
Møter og kurs	25 873	24 000	15 000	9 000
Reiseutgifter	38 362	65 000	98 918	- 33 918
Graveprøver - poteter	197 600	200 000	187 600	12 400
<b>SUM</b>	<b>544 550</b>	<b>630 000</b>	<b>635 272</b>	<b>- 5 272</b>

GPS beregner at administrasjon av GPS – Avsetningstiltak utgjør 0,25 årsverk. Lønnskostnaden pr. årsverk blir etter dette kr 679 440 for 2008.

Det går fram av GPS – Avsetningstiltaks årsrapport for 2008 at det er tilsatt ny administrativ leder for avsetningstiltakene i GPS fra og med 01.09.2008. For å oppnå god kontinuitet mellom tidligere og nytilsatt leder, ble det avtalt en viss ”overlapp” mellom tidligere og ny leder. Dette har resultert i større reiseutgifter enn budsjettet.

Det er også anskaffet div. kontorutstyr til den nye lederens kontor. Dette har bidratt til noe større kostnader knyttet til posten kontorhold enn budsjettet, jf. tabellen over.

Med bakgrunn i at overforbruket er lite, både absolutt og i forhold til totalt kostnadsbudsjett, foreslår SLF at regnskapet for administrasjonsgodtgjørelsen for GPS for 2008 på kr 635 272 godkjennes.

Sak nr.: <b>20/09</b>	Sektor: <b>Grønt</b>	Beslutningsnivå: <b>OR</b>
Behandling: <i>AU: 31.03.2009</i> <i>OR: 30.04.2009</i>	Tittel: <b>20/09 Opplysningsvirksomhet -regnskap fra KSL Matmerk om bruk av avsatte midler fra omsetningsavgiften til generisk markedsføring av økologisk mat i 2008</b>	Saks nr. (DL): 200904971-/323

Beskrivelse: KSL Matmerk søker om godkjenning av rapport og regnskap knyttet til bruk av bevilgede midler fra omsetningsavgiften til generisk markedsføring av økologisk mat i 2008

Hjemmel: Forskrift 1991-09-25 nr. 1018 om anvendelse av midler fra omsetningsavgiften til faglige tiltak og opplysningsvirksomhet §§ 2 og 3 og retningslinjer om anvendelse av midler fra omsetningsavgiften til faglige tiltak og opplysningsvirksomhet fastsatt 22.10.2008.

Vedlegg: Rapport fra KSL Matmerk datert 11.03.2009 om bruk av midler fra omsetningsavgiften

Behandling i AU: Enstemmig vedtak.

Arbeidsutvalget foreslår at Omsetningsrådet gjør følgende vedtak:

Vedtak:

KSL Matmerks regnskap for bruk av bevilgede midler fra omsetningsavgiften til generisk markedsføring av økologisk mat i 2008 godkjennes, og kr 2 066 864 utbetales til KSL Matmerk .

Kostnadene fordeles mellom de ulike fondene på følgende måte:

Kjøtt	kr 1 054 100
Melk	kr 454 710
Egg	kr 175 683
Fjørfekjøtt	kr 175 683
Hagebruksprodukter	kr 165 350
Korn	kr 41 338



## Opplysningsvirksomhet - regnskap fra KSL Matmerk om bruk av bevilgede midler fra omsetningsavgiften til generisk markedsføring av økologisk mat i 2008

I møte 06.12.2007 gjorde Omsetningsrådet følgende vedtak:

”Til generisk markedsføring av økologisk mat i regi av KSL Matmerk kan det i 2008 benyttes inntil kr 2 500 000 fra fondene for omsetningsavgift.

a) Bevilgningen fordeles mellom de ulike fondene på følgende måte:

Kjøtt	kr 1 275 000
Melk	kr 550 000
Egg	kr 212 500
Fjørfekjøtt	kr 212 500
Hagebruksprodukter	kr 200 000
Korn	kr 50 000

b) Tilskuddet utbetales av SLF direkte til KSL Matmerk.”

KSL Matmerk er ut over midlene som Omsetningsrådet har bevilget, blitt tildelt 2,0 mill kroner over jordbruksavtalen, fra post 1150.50.11 Utviklingstiltak innen økologisk landbruk, til generisk informasjon og markedsføring av økologisk mat i 2008.

Av jordbruksavtalemidler har KSL Matmerk brukt kr 1 462 813 til å gjennomføre ”Økologikampanjen 2008”. Kampanjen var en videreføring av kampanjen ”Naturlig bortskjemt mat”, og ble gjennomført som et samarbeidsprosjekt mellom KSL Matmerk og de større dagligvarekjedene i Norge.

Omsetningsrådet skal kun godkjenne bruken av midler fra omsetningsavgiften (budsjettet til inntil 2,5 mill. kroner).

KSL Matmerk har etter at midler fra omsetningsavgiften ble bevilget, og etter anmodning fra Statens landbruksforvaltning (SLF), utarbeidet en beskrivelse av tiltakene som ønskes gjennomført med kostnadsplan for hvert enkelt tiltak og totalkostnad knyttet til tiltakene. Tiltakene som er finansiert med midler fra omsetningsavgiften omfatter hovedsakelig utvikling av verktøy og virkemidler for fremtidige kampanjer.

Budsjett og regnskap for tiltakene som er gjennomført (tall angitt i kroner):

Tiltak	Budsjett	Regnskap
www.okologi.no	520 000	756 000
Profilprogrammet ”Ren glede”	810 000	444 125
”Ø - et magasin om økologisk mat”	280 000	315 931
Diverse oppgaver:		
Årshjul for kampanjer – periodisk profilering av økologisk mat	200 000	122 256
Planlegging av kampanjer i dagligvarehandelen (2009 – 2012)	140 000	158 328
Markedsløftet (handelens, industriens og grossistenes	300 000	111 672

bidrag til økt omsetning av økologisk mat)		
Innkjøp av bildemateriell, markedsinformasjon og markedsanalyser	100 000	57 812
KSL Matmerk, administrasjon	150 000	100 115
Total	2 500 000	2 066 864

KSL Matmerk har i sin rapport kommentert enkelte av tiltakene nærmere:

[www.okologi.no](http://www.okologi.no)

I 2008 har KSL Matmerk utviklet opplysningskontorenes hjemmeside [www.mat.no/oko](http://www.mat.no/oko) og overført innholdet til sitt eget nettsted. 08.10.2008 ble nettsted [www.okologi.no](http://www.okologi.no) åpnet. KSL Matmerk har egen journalist som vedlikeholder nettstedet med faktabasert og objektiv informasjon om økologisk mat.

Profilprogrammet "Ren glede"

Profilprogrammet inneholder profilelementer som kan brukes i forbindelse med markedsføring av økologisk mat. KSL Matmerk skal selv bruke elementene og vil arbeide aktivt for at markedsaktører også benytter disse. Arbeidet med programmet ble ikke slutført i 2008.

"Ø - et magasin om økologisk mat"

11.04.2008 distribuerte Dagbladet bilaget "Ø – et magasin om økologisk mat". Magasinet hadde artikler om produsenter og informasjon om økologisk produksjon og aktuelle organisasjoner på det økologiske området.

Tiltakene er gjennomført av KSL Matmerk som er underlagt Riksrevisjonen. SLF krever ikke egne revisorbekreftelser fra organisasjoner som er underlagt Riksrevisjonen.

SLFs vurdering

KSL Matmerk har i 2008 på det nærmeste brukt alle midlene fra omsetningsavgiften til å utvikle verktøy og virkemidler for fremtidige økokampanjer. Med dette som bakgrunn, kan KSL Matmerk ikke vise til oppnådde resultater etter ressursbruken dette året. Det går fram av budsjett-/regnskapsoppstillingen ovenfor at omsetningsavgiftens midler er brukt på de planlagte tiltakene. SLF har for øvrig ingen merknader til KSL Matmerks bruk av midler fra omsetningsavgiften til generisk markedsføring av økologisk mat i 2008 og anbefaler at regnskapet godkjennes.

Sak nr.: <b>21/09</b>	Sektor: <b>Korn</b>	Beslutningsnivå: <b>OR</b>
Behandling: <i>AU: 31.03.2009</i> <i>OR: 30.04.2009</i>	Tittel: <b>21/09 Administrasjonsgodtgjørelse til markedsregulator Regnskap 2008</b>	Saks nr. (DL): 200903557-/514.7

Beskrivelse: Norske Felleskjøp har lagt fram regnskap for administrering av markedsregulering i kornsektoren i 2008. Regnskapet på kr 4 098 512 ligger innenfor budsjettet for 2008 vedtatt av Omsetningsrådet. Norske Felleskjøps styre har godkjent regnskapet 24.02.2009. Regnskapet er attestert av revisor.

Hjemmel: Forskrift 2002-06-21 nr. 772 om markedsregulering av norskprodusert korn og oljefrø, § 7. Retningslinjer for gjennomføringen av markedsreguleringen av korn, § 3, vedtatt 22.10.2008.

Vedlegg: Brev fra Norske Felleskjøp av 02.03.2009.  
Revisjonsberetning av 27.02.2009.

Behandling i AU: Enstemmig vedtak

Vedtak: [Arbeidsutvalget foreslår at Omsetningsrådet gjør følgende vedtak:](#)

[Regnskapet for 2008 for administrasjonskostnader for markedsregulator godkjennes, og kr 4 098 512 utbetales til Norske Felleskjøp fra fondet for omsetningsavgift korn.](#)

## Administrasjonsgodtgjørelse til markedsregulator. Regnskap 2008

I brev av 02.03.2009 legger Norske Felleskjøp (NFK) fram regnskap for administrasjon av markedreguleringen korn for 2008. Regnskapet er godkjent av styret i NFK 24.02.2009. Revisjonsberetning følger vedlagt brevet. Regnskapet viser en kostnad på kr 4 098 512 som medfører et underforbruk på kr 317 688 i forhold til budsjett. Statens landbruksforvaltning gir sin tilslutning til regnskapet.

### Personalkostnader

Regnskapet viser personalkostnader på kr 2 074 577 som er kr 76 123 lavere enn budsjettet.

### Driftskostnader

Driftskostnadene for NFKs arbeid med markedsreguleringen for korn i 2008 var kr 1 270 722, mens budsjettet beløp var kr 1 495 600. Underforbruket på kr 224 878 skyldes bl.a. at det er brukt mindre penger til prosjektarbeid, annonsering, datakostnader og kjøp av konsulenttjenester enn planlagt.

### Styret

Regnskapet viser styrekostnader på kr 186 968. Dette er i relativt godt samsvar med budsjettet beløp på kr 209 400.

### Prognosetjenester

Regnskapet viser kostnader til prognosetjenester på kr 379 697. Dette er kr 16 303 lavere enn budsjett. Det er godt samsvar mellom budsjettet beløp og regnskap.

Sammenstilling av regnskap for 2007 og budsjett og regnskap for 2008, kroner:

	<b>Regnskap 2007</b>	<b>Budsjett 2008</b>	<b>Regnskap 2008</b>	<b>Differanse (B-R)</b>
<b>Totale kostnader</b>				
Personalkostnader	1 953 366	2 150 700	<b>2 074 577</b>	<b>76 123</b>
Drift	1 382 521	1 495 600	<b>1 270 722</b>	<b>224 878</b>
Styret	203 348	209 400	<b>186 968</b>	<b>22 432</b>
Reiser	155 287	134 500	<b>147 010</b>	<b>-12 510</b>
Prognosetjenester	339 890	396 000	<b>379 697</b>	<b>16 303</b>
Revisjon	27 980	30 000	<b>39 537</b>	<b>-9 537</b>
Andre kostnader	0	0	<b>0</b>	<b>0</b>
<b>Sum</b>	<b>4 062 392</b>	<b>4 416 200</b>	<b>4 098 512</b>	<b>317 688</b>
<b>Nøkkeltall</b>				
Antall årsverk	2,8	2,8	<b>2,8</b>	
Personalkostnad pr. årsverk	697 631	768 107	<b>740 920</b>	<b>27 187</b>
Driftskostnad pr. årsverk	493 757	534 143	<b>453 829</b>	<b>80 314</b>
Totale kostnader pr. årsverk	1 450 854	1 577 214	1 463 754	113 460

### Sekretariatets vurdering

Med totale kostnader til administrasjon av markedsregulering i kornsektoren i 2008 på kr 4 098 512, viser regnskapet et underforbruk på kr 317 688 i forhold til budsjett. Statens landbruksforvaltning gir sin tilslutning til regnskapet.

Sak nr.: <b>22/09</b>	Sektor: <b>Korn</b>	Beslutningsnivå: <b>OR</b>
Behandling: <i>AU: 31.03.2009</i> <i>OR: 30.04.2009</i>	Tittel: <b>22/09 Opplysningskontoret for brød og korn Regnskap 2008</b>	Saks nr. (DL): 200901337-/514.7

Beskrivelse: Norske Felleskjøp har lagt fram regnskap for Opplysningskontoret for brød og korn for 2008. Regnskapet viser en kostnad på kr 5 019 465. Norske Felleskjøps styre godkjente regnskapet på møtet 11.03.2009. Regnskapet er revisorbekreftet.

Hjemmel: Forskrift 25.09.1991 nr. 1018 om anvendelse av midler fra omsetningsavgiften til faglige tiltak og opplysningsvirksomhet, §§ 2 og 3. Retningslinjer om anvendelse av midler fra omsetningsavgiften til faglige tiltak og opplysningsvirksomhet, §§ 2 og 3, vedtatt av Omsetningsrådet 22.10.2008.

Vedlegg: Brev fra Norske Felleskjøp av 06.03.2008  
Årsoppgjør 2008 for Opplysningskontoret for brød og korn AS  
OBK - spesifisering av inntekter 2008  
OBK - spesifisering av poster i regnskapet for 2008.  
Revisjonsberetning av 05.03.2009.  
Styrebekreftelse av 17.03.2009.  
Årsberetning 2008. Opplysningskontoret for brød og korn AS.

Behandling i AU: Enstemmig vedtak.

Vedtak: [Arbeidsutvalget foreslår at Omsetningsrådet gjør følgende vedtak:](#)

- [1. Korreksjon av regnskapet for 2007 for Opplysningskontoret for brød og korn med økte kostnader på kr 36 601 godkjennes, og kr 18 301 utbetales til Norske Felleskjøp fra fondet for omsetningsavgift korn.](#)
- [2. Det godkjennes at overføring av budsjetterte midler for Opplysningskontoret for brød og korn fra 2007 til 2008 reduseres med kr 36 601 og at beløpet som kan anvendes av fondet for omsetningsavgift korn til Opplysningskontoret for brød og korn i 2008 reduseres med kr 18 301.](#)
- [3. Regnskapet for 2008 med kostnader til Opplysningskontoret for brød og korn på kr 5 019 465 godkjennes, og kr 2 476 522 utbetales til Norske Felleskjøp fra fondet for omsetningsavgift korn.](#)

## Opplysningskontoret for brød og korn Regnskap 2008

I brev av 06.03.2009 legger Norske Felleskjøp (NFK) fram regnskap for aktiviteten til Opplysningskontoret for brød og korn (OBK) i 2008. Regnskapet er godkjent av styret i NFK 11.03.2009. Revisjonsberetning er mottatt i brev av 05.03.2009. Regnskapet viser en kostnad på kr 5 019 465.

I brevet fra OBK opplyses det om at det ved regnskapsavslutningen for 2008 ble funnet feil i regnskapet for 2007 og at det etter påpeking av revisor ble foretatt korreksjoner i regnskapet. Korreksjonene består i tre mindre enkeltposter som øker kostnadene i regnskapet med kr 36 601. (Kf. vedlegg OBK - spesifisering av inntekter 2008). Av dette følger at overførte midler fra 2007 til 2008 på kr 989 646, godkjent av Omsetningsrådet, er redusert med tilsvarende beløp til kr 953 045.

Budsjett og regnskap for OBK 2008, kroner. Avvik mellom budsjett og regnskap:

Kostnader	2008				
	Budsjett godkjent av OR	Budsjett revidert av NFK	Regnskap	Avvik i kr	Avvik i prosent
Personal og drift	1 443 000	1 906 213	1 888 361	18 852	0,9
Markedsaktiviteter	2 557 000	3 046 832	3 131 104	-84 272	-2,8
Totalt	4 000 000	4 953 045	5 019 465	-66 420	-1,3
Overført fra 2007 til 2008	989 646	* 953 045			
Totalt	4 989 646	4 953 045			

\*Overføring av budsjettmidler fra 2007 til 2008 er justert i samsvar med korrigeringen av regnskapet for 2007.

Nøkkeltallsoversikt for OBK: Regnskap for 2007 og budsjett (revidert) og regnskap for 2008, prosent:

Nøkkeltall for regnskap	Regnskap 2007	Revidert budsjett 2008	Regnskap 2008
Personal og drift	31,9	38,5	37,6
Markedsaktiviteter	68,2	61,5	62,4
Totale kostnader	100,0	100,0	100,0

Budsjetterte inntekter beløper seg til kr 4 953 045 hvorav kr 2 000 000 er tilskudd fra baker- og møllebransjen og kr 2 000 000 fra fondet for omsetningsavgift korn i 2008. Kr 953 045 er overførte midler fra 2007. Ut over dette viser regnskapet at finansinntektene er kr 26 348 og andre inntekter kr 4 876. Inklusiv disse inntektene viser regnskapet for 2008 et underskudd på kr 35 196.

Av årsberetningen og annen informasjon fra OBK går det fram at det har vært god aktivitet i 2008. I tillegg til daglig leder har det vært engasjert to prosjektmedarbeidere i til sammen 0,4 årsverk. Disse har primært jobbet mot barn og unge og med nettsidene.

Utvikling av gode og brukervennlige nettsider med godt innhold som *Gode og fristende måltidsløsninger* har vært prioritert. Arbeidet har resultert i en markant økning i trafikken på nettsiden mot slutten av 2008. Media har vært benyttet for å sette fokus på *Sunn mat i et bedre kosthold* for å skape økt oppmerksomhet omkring grove brød og kornprodukter. Grovhetsskalaen for brød har vært sentral. Det har vært en positiv utvikling i antall saker og prosjekter i regi av OBK som er omtalt i media. Det er videre gjort en undersøkelse med henblikk på journalisters behov og forventninger til OBK. Media og journalister forventer større dekning av brød/korn-saker i årene som kommer. Det var en positiv tendens i antall henvendelser fra media utover i 2008. Konseptet *Korncruise* er utviklet og prøvet ut i 2008 med godt resultat. Dette er en verdikjedereise som er utviklet med tanke på lærere innen mat og helsefaget og matjournalister. Konseptet vil bli realisert i 2009.

OBK har i mange prosjekter i utstrakt grad basert seg på samarbeid med ulike aktører i verdikjeden. Dette har vært til gjensidig nytte og glede. Samarbeid med de andre opplysningskontorene er også prioritert både gjennom felles nettsted og i ulike prosjekter som bla. *Måltidet - en verdi å ta vare på*.

Det er videre lagt opp til et tett samspill med myndighetene innen sektorene helse, mat, landbruk og kunnskap.

*Aktivitetsskalenderen* til OBK følger årstidene og merkedager feires med brød og kornprodukter. OBK har videre initiert eller engasjert seg i flere prosjekter og opplysnings tiltak. Blant noen av høydepunktene fra 2008 kan nevnes, Vinter: *Barn lager mat til barn, Påskepakke*. Vår: *Årets kake, Måltidet - en verdi å ta vare på*. Sommer: *Sykle til jobben, Piknik*. Høst: *Skolemateriell, Nordmenns brød og kornvaner - i stabilitet og endring, Korncruise, Verdens brøddag*. Vinter: *Smakens uke, Pepperkakehuskonkurranse*.

Etter et års drift ble resultatene evaluert. Strategiplanen 2008-2010 er rullert og det strategiske grunnlaget med visjonen *Sunn matglede med brød og korn til alle måltider* blir videreført. Hovedtemaer blir fortsatt måltidsløsninger, kosthold, media, kampanjer, nettverksarbeid og samarbeid. Barn og unge er prioritert målgruppe.

#### Sekretariatets vurdering

Regnskapet for OBK for 2007 ble godkjent på møte i Omsetningsrådet 29.04.2008. På grunn av korreksjoner som er foretatt i OBKs regnskapet for 2007, må tilsvarende endring vedtas i Omsetningsrådet. Det må følgelig gjøres et vedtak som godkjenner de økte kostnadene i OBK på kr 36 601 og at kr 18 301 kan utbetales til Norske Felleskjøp fra fondet for omsetningsavgift korn. Videre får korreksjonen i regnskapet for 2007 konsekvenser for størrelsen av det budsjetterte beløpet som ble overført fra 2007 til 2008. Beløpet på kr 989 646 blir redusert med kr 36 601 til kr 953 045. Det må gjøres vedtak i Omsetningsrådet som godkjenner at overført beløp fra 2007 til 2008 reduseres med kr 36 601 og at beløpet som kan anvendes av fondet for omsetningsavgift korn til Opplysningskontoret for brød og korn i 2008 reduseres med kr 18 301. For øvrig har Statens landbruksforvaltning ingen merknader til regnskapet.

Av brevet fra NFK, OBKs regnskap, årsberetning og annen informasjon går det fram at OBK i hovedsak har fulgt opp føringene som er lagt for opplysningskontorenes virksomhet.



Siden OBK har begrensede ressurser har kontoret prioritert tiltak og fora som er vurdert som mest effektive. Av kostnadmessige grunner har derfor ikke OBK knyttet seg til det felles resultatmålesystem som er utviklet av de andre opplysningskontorene. For OBKs virksomhet er det i stor grad lagt opp til at mål og resultater for ulike aktiviteter måles indirekte gjennom utviklingen i trafikken på nettstedet, antall saker i media, antall henvendelser fra media, utvikling i samarbeid med ulike aktører m.m. Som det framgår av omtalen ovenfor har OBKs aktiviteter gitt positiv resultater ut fra de nevnte kriteriene.

Sak nr.: <b>23/09</b>	Sektor: <b>Korn</b>	Beslutningsnivå: <b>AU</b>
Behandling: <i>AU: 31.03.2009</i>	Tittel: <b>23/09 Avsetningstiltak korn. Oppgave over kostnader for gjennomførte tiltak ved regulering av kornoverskuddet fra kornåret 2007/2008</b>	Saks nr. (DL): 200903557-/514.7

Beskrivelse: Norske Felleskjøp har lagt fram oppgave for gjennomførte avsetningstiltak for regulering av kornoverskuddet fra kornåret 2007/2008 med samlede kostnader på kr 2 494 291,82. Styret i Norske Felleskjøp har godkjent oppgaven 24.02.2009. Regnskapet er revidert av revisor.

Hjemmel: Forskrift 2002-06-21 nr. 772 om markedsregulering av norskprodusert korn og oljefrø, §§ 3, 5 og 12. Retningslinjer for gjennomføringen av markedsreguleringen av korn, § 3, vedtatt 22.10.2008.

Vedlegg: Brev fra Norske Felleskjøp av 02.03.2009 med oppgaver over kostnader til avsetningstiltak og renteberegning.  
Revisorberetninger av 27.02.2009.

Behandling i AU: Enstemmig vedtak.

Vedtak: [Omsetningsrådets arbeidsutvalg godkjenner oppgaven over markedsregulering av 21 506 tonn mathvete fra kornåret 2007/2008 nedskrevet til fôr godkjennes, og kr 2 494 291,82 utbetales til Norske Felleskjøp fra fondet for omsetningsavgift korn.](#)

### Avsetningstiltak korn. Oppgave over kostnader for gjennomførte tiltak ved regulering av kornoverskuddet fra kornåret 2007/2008

I brev av 02.03.2009 oversender Norske Felleskjøp (NFK) oppgave over kostnader i 2008 for gjennomførte avsetningstiltak for regulering av kornoverskuddet fra kornåret 2007/2008. Oppgaven er godkjent av styret i NFK 24.02.2009. Revisorberetning følger vedlagt brevet. NFK ber Arbeidsutvalget godkjenne kostnadene på kr 2 494 291,82 for de gjennomførte tiltakene. Statens landbruksforvaltning gir sin tilslutning til oppgaven.

Markedsreguleringen har bestått av prisreduksjon ved anvendelse av overskuddet av mathvete til fôr. Reguleringstiltakene ble gjennomført etter anbudsinnbydelse og Felleskjøpet Agri BA, Unikorn AS, Fiskå Mølle AS fikk tilslag på anbudene.

Kompensasjon for prisreduksjon ved anvendelse av mathvete til fôr ble gitt etter to anbudsinnbydelser gjennom sesongen:

Anbudstidspunkt	Mathvete
Desember 2007	12 000
Mai 2008	9 506
<b>Totalt</b>	<b>21 506</b>

Kostnader ved regulering av overskuddet fra kornåret 2007/2008 sammenliknet med budsjett:

Reguleringstiltak	Budsjett*			Regnskap		
	Tonn	Kr/tonn	Kr	Tonn	Kr/tonn	Kr
Prisreduksjon påløpt i 2008	72 500	380	27 550 000	21 506	116	2 495 421,60
Renter i fondets favør i 2008						- 1 129,78
<b>Sum reguleringstiltak</b>	<b>72 500</b>	<b>380</b>	<b>27 550 000</b>	<b>21 506</b>	<b>116</b>	<b>2 494 291,82</b>

\*Arbeidsutvalget 20.08.2007 sak 1, Forslag til omsetningsavgift for kornåret 2007/2008.

Årsaken til avviket mellom budsjett og regnskap er at innkjøpt kvantum matkorn og kostnaden til prisreduksjon ble lavere enn i prognosen.

Sak nr.: <b>24/09</b>	Sektor: <b>Korn</b>	Beslutningsnivå: <b>OR</b>
Behandling: <i>AU: 31.03.2009</i> <i>OR: 30.04.2009</i>	Tittel: <b>24/09 Faglige tiltak korn. Tidligere prognoser for kornavlinger ved bruk værdata. Regnskap</b>	Saks nr. (DL): 200904040-/514.7

Beskrivelse: Norske Felleskjøp har lagt fram regnskap for prosjektet, ”Tidlige prognoser for kornavlinger ved bruk av værdata”. Regnskapet på kr 1 300 000 tilsvarer budsjettet vedtatt av Omsetningsrådet. Styret i Norske Felleskjøp har godkjent regnskapet 24.02.2009. Prosjektet er gjennomført av Bioforsk som er underlagt Riksrevisjonen. SLF krever ikke egne revisorbekreftelser fra organisasjoner som er underlagt Riksrevisjonen.

Hjemmel: Forskrift 1991-09-25 nr. 1018 om anvendelse av midler fra omsetningsavgiften til faglige tiltak og opplysningsvirksomhet, §§ 2 og 3. Retningslinjer om anvendelse av midler fra omsetningsavgiften til faglige tiltak og opplysningsvirksomhet, §§ 2 og 3, vedtatt av Omsetningsrådet 22.10.2008.

Vedlegg: Brev fra Norske Felleskjøp av 02.03.2009  
Bioforskrapport Vol. 4 nr. 17 2009 *Tidlige prognoser for kornavlingene ved bruk av værdata*. Februar 2009  
Regnskapsrapport av 20.02.2009  
Orientering om revisjonsbehov hos Bioforsk.

Behandling i AU: Enstemmig vedtak.

Vedtak: [Arbeidsutvalget foreslår at Omsetningsrådet gjør følgende vedtak:](#)

[Regnskapet for prosjektet, \*Tidlige prognoser for kornavlinger ved bruk av værdata\* godkjennes, og kr 1 300 000 utbetales til Norske Felleskjøp fra fondet for omsetningsavgift korn.](#)

## **Faglige tiltak korn. Tidligere prognoser for kornavlinger ved bruk værdata. Regnskap**

I brev av 02.03.2009 legger Norske Fellekjøp (NFK) fram regnskap og rapport for gjennomføringen av prosjektet, *Tidlige prognoser for kornavlinger ved bruk av værdata*. Regnskapet er godkjent av styre i NFK 24.02.2009. Prosjektet er gjennomført av Bioforsk som er underlagt Riksrevisjonen. SLF krever ikke egne revisorbekreftelser fra organisasjoner som er underlagt Riksrevisjonen. Regnskapet viser en kostnad på kr 1 300 000 som tilsvarer budsjettet vedtatt av Omsetningsrådet. Statens landbruksforvaltning gir sin tilslutning til regnskapet.

Omsetningsrådet gjorde på møte 22.11.2005 følgende vedtak:

*Av fondet for omsetningsavgift på korn kan det samlet anvendes inntil kr 1 300 000 til det 3-årige prosjektet "Tidlige prognoser for kornavlingene ved bruk av værdata" i regi av Norske Fellekjøp.*

Prosjektet har pågått i 2006, 2007 og i 2008.

Av brevet fra NFK går det fram at prosjektet har gått etter planen og at resultatene er blitt presentert på Plantermøte i 2007 og på Bioforskkonferansen i februar 2009. NFK vil vurdere resultatene fra prosjektet i forhold til dagens metode for fastsetting av avlingsprognosene og ta stilling til eventuell bruk av den nye metoden i løpet av våren 2009. Metoden vil følgelig eventuelt kunne bli tatt i bruk fra og med den første tilgangsprognosen i august 2009.

### Sekretariatets vurdering

Formålet med prosjektet var å bedre kvaliteten på augustprognosen siden denne ble antatt å ha størst potensial for forbedring.

Ved den nyutviklede metoden benyttes historiske sammenhenger mellom været i vekstsesongen og avlingsnivået (kg pr. dekar) samme år, samt "værdata" i prognoseåret, som grunnlag for estimering av avlingsnivået (kg pr. dekar) i prognoseåret. Dette er en mer objektiv metode for prognosering enn den som benyttes i dag. Dagens metode er i stor grad basert på skjønsmessige vurderinger og er følgelig i vesentlig grad personavhengig. Den nyutviklede metoden er kun basert på målinger og statistiske modeller.

Prosjektet har vist at det er mulig å forbedre de tidlige prognosene. Av sluttrapporten går det fram at avviket mellom prognosert avling i kg pr. dekar og reell avling i kg pr. dekar var mindre enn ved dagens metode for bygg og havre, uendret for rug og større for hvete. Det presiseres i rapporten at "tiden arbeider for den nye metoden", siden det for hvert år legges nye data inn i grunnlaget for modellene. Det historiske datagrunnlaget som metoden baseres på blir derfor større for hvert år som går. Dette gir stadig et mer pålitelig grunnlag for beregning av avlingen i prognoseåret.

Slik det framgår av sluttrapporten for prosjektet gir den nyutviklede metoden for prognosering av avlingsnivået i kg pr. dekar tidlig i sesongen, en forbedring i forhold til bruk av dagens metode. At den nye metoden for prognosefastsetting er mindre personavhengig enn dagens metode, vurderes også som en betydelig forbedring.

Sak nr.: <b>25/09</b>	Sektor: <b>Egg</b>	Beslutningsnivå: <b>AU</b>
Behandling: <i>AU: 31.03.2009</i>	Tittel: <b>25/09 Markedsregulering - eksport av eggehvite 2. halvår 2008</b>	Saks nr. (DL): 200904625-/514.3

Beskrivelse: I brev av 18. februar 2009 søker Nortura BA om å få godkjent oppgave over eksport av eggprodukter i perioden 16. juni – 31. desember 2008. All eksport i perioden gjelder fersk eggehvite.

Til grunn for søknaden er lagt satser vedtatt av Omsetningsrådet:

1. for perioden 16.-30. juni, satser vedtatt 17. juni 2008
2. for 2. halvår satser vedtatt 1. desember 2008.

Oppgaven er godkjent av revisor.

Hjemmel: Forskrift 1993-11-30 nr. 1440 om markedsregulering av norskprodusert egg § 10.  
Retningslinjer for gjennomføringen av markedsreguleringen for egg vedtatt 22.10.2008

Vedlegg: Brev av 18. februar 2009 fra Nortura BA

Forutsetninger: At det er tilstrekkelig med midler i fondet for omsetningsavgift egg

Behandling i AU: Enstemmig vedtak.

Vedtak: [Omsetningsrådets arbeidsutvalg godkjenner oppgaven over eksport av eggprodukter for perioden 16. juni – 31. desember 2008, og kr 5 403 660 utbetales til Nortura BA fra fondet for omsetningsavgift egg.](#)

### Markedsregulering - eksport av eggehvite 2. halvår 2008

I brev av 18. februar 2009 oversender Nortura BA oppgave over eksport av egg og eggprodukter for 2. halvår 2008 (16. juni – 31. desember 2008). Kostnadene ved eksport er spesifisert, jf. retningslinjer for gjennomføringen av markedsreguleringen for egg.

Oppgavene fra Nortura BA viser at det er eksportert 523 087 kg fersk eggehvite med et eksporttap på 5 161 771 kr. Andre kostnader som i henhold til retningslinjen skal dekkes, frakt og kapitalbinding, utgjør 241 889 kr. Total eksportkostnad blir dermed 5 403 660 kr.

Tabellen nedenfor viser en oversikt over eksport av egg og eggprodukter fra 2003 til og med 2. halvår 2008.

Periode	Mengde, kg		Eksporttap, kr		Frakt- og kapitalbinding i kr	Total eksportkostnad i kr
	Helegg-pulver	Eggehvite	Helegg-pulver	Eggehvite		
1.halvår 2003	-	460 213	-	3 428 587	7 239	3 435 826
2. halvår 2003	29 700	285 909	1 350 756	2 301 571	4 808	3 657 135
1. halvår 2004	118 740	367 281	5 163 571	2 846 428	56 739	8 066 738
2. halvår 2004	126 900	367 517	5 937 251	2 848 256	59 613	8 845 120
1. halvår 2005	119 085	263 874	5 853 571	2 045 023	55 122	7 953 716
2. halvår 2005	60 690	437 443	3 014 176	3 390 183	56 301	6 460 660
1. halvår 2006	11 930	582 004	608 430	4 510 532	244 680	5 363 642
2. halvår 2006	-	497 993	-	4 158 225	207 118	4 365 343
1. halvår 2007	-	475 247	-	3 968 312	180 863	4 149 175
2. halvår 2007	-	512 937	-	4 489 532	197 156	4 686 688
1. halvår 2008	-	524 012	-	4 637 506	233 071	4 870 577
2. halvår 2008	-	523 087	-	5 161 771	241 889	5 403 660

Sak nr.: <b>26/09</b>	Sektor: <b>Egg</b>	Beslutningsnivå: <b>AU</b>
Behandling: <i>AU: 31.03.2009</i>	Tittel: <b>26/09 Markedsregulering - innenlandske reguleringstiltak for egg og eggprodukter 2. halvår 2008</b>	Saks nr. (DL): 200904625-/514.3

Beskrivelse: I brev av 18. februar 2009 søker Nortura BA om kompensasjon for innenlandske reguleringstiltak for egg og eggprodukter 2. halvår 2008.

Satser for markedsregulerende tiltak 2. halvår 2008, vedtatt av Omsetningsrådet 1. desember 2008, er lagt til grunn for søknaden.

Oppgavene er godkjent av revisor.

Hjemmel: Forskrift 1993-11-30 nr. 1440 om markedsregulering av norskprodusert egg §§ 5 og 11. Retningslinjer for gjennomføringen av markedsreguleringen for egg vedtatt 22.10.2008.

Vedlegg: Brev av 18. februar 2009 fra Nortura BA

Forutsetninger: At det er tilstrekkelig med midler i fondet for omsetningsavgift egg.

Behandling i AU: Enstemmig vedtak.

Vedtak: [Omsetningsrådets arbeidsutvalg godkjenner oppgavene over innenlandske reguleringstiltak for egg og eggprodukter i 2. halvår 2008, og kr 2 371 720 utbetales til Nortura BA fra fondet for omsetningsavgift egg.](#)



## Markedsregulering egg – innenlandske reguleringstiltak for egg og eggprodukter 2. halvår 2008

I brev av 18. februar 2009 oversender Nortura BA oppgaver over innenlandske reguleringstiltak for egg og eggprodukter for 2. halvår 2008 (30. juni – 31. desember 2008).

Oppgavene blir behandlet samlet og består av følgende tiltak:

- kjølelagring av egg
- kjølelagring av heleggpulver
- levering til skip i utenriksfart m.m.
- prisgevinst egg

### Kjølelagring av egg

Tabellen viser akkumulert kvantum, satser og gitte tilskudd til kjølelagring av egg i perioden fra 2000 til 2. halvår 2008.

	Akkumulert kvantum, 6 md. (tonn)	Sats, øre/kg og md.	Beløp, 1 000 kr
1. halvår 2000	2 728	9,8	267
2. halvår 2000	887	9,8	87
1. halvår 2001	1 045	10,0	105
2. halvår 2001	1 753	10,1	177
1. halvår 2002	542	9,9	54
2. halvår 2002	352	10,1	36
1. halvår 2003	47	9,9	5
2. halvår 2003	1 417	9,3	132
1. halvår 2004	3 898	8,8	343
2. halvår 2004	9 903	8,7	862
1. halvår 2005	23 659	8,7	2 058
2. halvår 2005	1 325	8,8	117
1. halvår 2006	425	8,9	38
2. halvår 2006	602	9,0	54
1. halvår 2007	208	9,4	19
2. halvår 2007	2 260	11,6	262
1. halvår 2008	384	11,9	46
2. halvår 2008	4 689	11,1	520

I 2. halvår 2008 er det kjølelagret et akkumulert kvantum på 4 688 728 kg egg med en lagringskostnad på 520 449 kr. Dette er egg som lagres som råvare for produksjonen ved Nortura Eggprodukter AS. Ved produksjon av eggprodukter har eggene en holdbarhet på ca. 6 uker.

### Kjøle- og fryselagring av eggprodukter

Tabellen viser akkumulert kvantum, satser og gitte tilskudd til kjølelagring av eggprodukter i perioden fra 2000 til 2. halvår 2008.

	Akkumulert kvantum, 6 md.(tonn)	Sats, øre/kg og md.	Beløp, 1 000 kr
1. halvår 2000	2 585	11,8	305
2. halvår 2000	3 174	12,6	400
1. halvår 2001	1 255	13,9	175
2. halvår 2001	912	15,1	138
1. halvår 2002	773	13,9	108
2. halvår 2002	748	14,4	108
1. halvår 2003	137	13,6	19
2. halvår 2003	535	8,8	47
1. halvår 2004	2 311	7,2	166
2. halvår 2004	1 998	6,6	132
1. halvår 2005	2 597	6,4	166
2. halvår 2005	1 649	6,7	111
1. halvår 2006	301	7,2	21
2. halvår 2006	207	8,1	17
1. halvår 2007	170	9,8	17
2. halvår 2007	75	11,5	9
1. halvår 2008	121	12,8	16
2. halvår 2008	271	15,5	42

I 2. halvår 2008 er det kjølelagret et akkumulert kvantum på 270 796 kg heleggpulver med en lagringskostnad på 41 973 kr. Kvantum kjølelagret heleggpulver er sterkt påvirket av markedsbalansen for egg.

Fra og med 2006 har markedet for egg vært tilnærmet i balanse, i perioder har det vært underdekning av egg. Sammenlignet med 1. halvår 2008 øker omfanget av kjøle- og fryselagring av egg og eggprodukter i 2. halvår. Omfanget av slike tiltak er fortsatt beskjedent sammenlignet med situasjonen i 2004-2005.

### Levering av egg til skip i utenriksfart, Svalbard og oljeplattformer (spesialmarkeder)

Tabellen viser kvantum og gitte tilskudd i forbindelse med leveranser av egg til skip i utenriksfart, fangst og fiske i fjerne farvann, til oljeplattformer og til Svalbard i perioden 2000 til 2. halvår 2008.

	Kvantum, tonn	Beløp, 1 000 kr
1. halvår 2000	187	618
2. halvår 2000	194	423
1. halvår 2001	184	502
2. halvår 2001	220	887
1. halvår 2002	195	735
2. halvår 2002	203	905
1. halvår 2003	205	521
2. halvår 2003	206	644
1. halvår 2004	180	480
2. halvår 2004	216	1 131
1. halvår 2005	212	1 383
2. halvår 2005	236	1 442
1. halvår 2006	239	1 118
2. halvår 2006	241	1 475
1. halvår 2007	263	1 491
2. halvår 2007	270	1 678
1. halvår 2008	263	1 226
2. halvår 2008	280	1 854

I 2. halvår 2008 er det levert 279 817,9 kg egg til spesialmarkeder. Denne leveransen har belastet reguleringsregnskapet med 1 854 030 kr. I perioden har oppnådd pris vært følgende:

- uke 27-31: 9,10 kr/kg (lik uke 19-26)
- uke 32-44: 7,80 kr/kg
- uke 45-52: 8,47 kr/kg

#### Prisgevinst egg

Det er registrert en prisgevinst på egg (egg i skall) på reguleringslager i 2. halvår 2008 på 44 732 kr.

#### Totaloppgaven

Kjølelagring egg	520 449 kr
Kjølelagring heleggpulver	41 973 "
Skip i utenriksfart m.m.	1 854 030 "
<u>Prisgevinst egg</u>	<u>- 44 732 "</u>

SUM 2 371 720 kr

Sak nr.: <b>27/09</b>	Sektor: <b>Kjøtt</b>	Beslutningsnivå: <b>AU</b>
Behandling: <i>AU: 31.03.2009</i>	Tittel: <b>27/09 Markedsregulering kjøtt - oppgave over markedsregulering og frysing 2. halvår 2008</b>	Saks nr. (DL): 200903243-/514.4

Beskrivelse: Nortura oversender i brev av 13.03.2009 oppgave over markedsregulering og frysing for 2. halvår 2008. Regnskapet er revisorattestert.

Hjemmel: Forskrift 1996-03-14 nr 1477 om markedsregulering av norskprodusert kjøtt §§ 5 og 6. Forskrift 2008-10-22 nr. 1136 om markedsregulering til å fremme omsetningen av jordbruksvarer § 3 og retningslinjer for gjennomføringen av markedsreguleringen av kjøtt, fastsatt av Omsetningsrådet 22.10.2008.

Vedlegg: Brev fra Nortura BA av 13.03.2009.  
Revisorbekreftelse av 26.03.2009.

Forutsetninger:

Behandling i AU: Enstemmig vedtak.

Vedtak: [Omsetningsrådets arbeidsutvalg godkjenner oppgave over markedsregulering og frysing for 2. halvår 2008 og kr 12 808 234 utbetales til Nortura BA fra fondet for omsetningsavgift på kjøtt.](#)

## Markedsregulering kjøtt - oppgave over markedsregulering og fryselagring 2. halvår 2008

Nortura BA oversender med brev av 13.03.2009 oppgave over kostnadene knyttet til markedsregulering og fryselagring for 2. halvår 2008. Oppgaven er revisorbekreftet.

Oppgaven over markedsregulering og fryselagring viser kostnader på totalt kr 12 808 234 for 2. halvår 2008. Omsetningsrådet fastsatte i møte 17.06.2008 satser for markedsregulering kjøtt for kalenderåret 2008. Satsene som er benyttet i oppgaven er i samsvar med fastsatte satser. SLF har i henhold til forskriften fastsatt ny sats for rente i markedsreguleringen for 2. halvår 2008. Denne ble meddelt Nortura i brev av 04.02.2009. Rentesatsen for andre halvår ble fastsatt til 6,48 %.

Av oppgaven ser en at reguleringskostnadene for 2. halvår 2008 har økt fra 2. halvår 2007 og 1. halvår 2008. Dette skyldes blant annet at det er mer varer på reguleringslager enn de siste to halvårene. Reguleringskostnadene for 2. halvår 2007 var imidlertid ekstraordinært lave.

Det er foretatt en korreksjon av godtgjørelsen knyttet til posten "pallehold" på kr 652 000 for 1. halvår 2008. Summen på kr 652 000 ble vedtatt i møte i Omsetningsrådet 17.06.2008 i forbindelse med saken om satser for markedsregulering kjøtt. Det ble imidlertid samtidig anmodet om en oppdatering av beregningsgrunnlaget for fastsettelse av palleholdgodtgjørelse. Saken vedrørende dette ble behandlet i Omsetningsrådet 22.10.2008, der det ble vedtatt følgende:

*"Godtgjørelsen for pallehold i markedsreguleringen i 2008 skal beregnes ut fra en kapitalbinding av 22 000 paller til en innkjøpspris på 1 300 kroner pr. pall og til den aktuelle rentesats for kapitalbinding i markedsreguleringen for kjøtt".*

Som følge av denne oppdateringen av beregningsgrunnlaget, er det nå foretatt en korrigerings av godtgjørelsen av pallehold i 1. halvår 2008 på kr 280 360. I tillegg er godtgjørelsen for pallehold for 2. halvår fastsatt til kr 926 640, slik at pallehold for 2. halvår summeres til kr 1 207 000 til sammen.

Tabellen nedenfor viser en oversikt over kostnadene (i mill. kr) til markedsregulering og fryselagring i perioden 2004 – 2008.

	Innfrysing inkl svinn	Fryse- lagring inkl renter	Oms.godtgj. til slakteriene	Frakter	Renter av øvrigt kapital- utlegg	Pallehold*	Gitte rabatter og reklamasjoner	Pristap/- gevinst**	Total
2004 1 h	7,25	10,29	1,32	3,64	-0,06	0,26	3,46	19,55	<b>45,70</b>
2004 2 h	17,10	9,13	1,24	7,15	0,13	0,25	0,02	6,29	<b>41,30</b>
2005 1 h	2,04	8,51	2,16	4,82	0,24	0,26	0,83	-0,66	<b>18,19</b>
2005 2 h	19,83	6,06	0,61	6,94	-0,09	0,26	0,36	22,03	<b>56,01</b>
2006 1 h	9,56	13,35	0,77	4,15	0,32	0,32	0,00		<b>28,46</b>
2006 2 h	9,31	10,53	1,18	6,32	0,29	0,32	0,09	-3,75	<b>24,27</b>
2007 1 h	1,53	5,93	1,94	7,14	0,04	0,47	7,76		<b>24,80</b>
2007 2 h	1,17	0,16	0,09	2,18	-0,26	0,62	2,65	-2,81	<b>3,80</b>
2008 1 h	1,82	0,95	0,09	3,12	0,23	0,65	-0,45		<b>6,42</b>
2008 2 h	6,18	1,70	0,06	3,70	0,23	1,20	0,01	-0,28	<b>12,80</b>

\*Pallehold for 2. halvår 2008 inkl. korrigeringen på kr 280 360 for 1. halvår 2008, jf. sak 5 i OR 22.10.2008.

\*\*I oktober 2007 godkjente AU et pristap fra 2005 på 4,09 mill. kroner. Dette beløpet er ikke tatt inn i tabellen

Sak nr.: <b>28/09</b>	Sektor: <b>Kjøtt</b>	Beslutningsnivå: <b>AU</b>
Behandling: <i>AU: 31.03.2009</i>	Tittel: <b>28/09 Markedsregulering kjøtt - Oppgave over eksport og frysefradrag 2. halvår 2008</b>	Saks nr. (DL): 200901706-/514.4

Beskrivelse: Nortura BA ber i brev av 13.03.2009 om godkjenning av oppgave over eksport og frysefradrag 2. halvår 2008. Regnskapet er revisorattestert.

Hjemmel: Forskrift 1996-03-14 nr 1477 om markedsregulering av norskprodusert kjøtt § 9.  
Forskrift 2008-10-22 nr. 1136 om markedsregulering til å fremme omsetningen av jordbruksvarer § 3 og retningslinjer for gjennomføringen av markedsreguleringen av kjøtt, fastsatt av Omsetningsrådet 22.10.2008.

Vedlegg: Brev fra Nortura BA av 13.03.2009.  
Revisorbekreftelse av 26.03.2009.

Forutsetninger:

Behandling i AU: Enstemmig vedtak

Vedtak: [Omsetningsrådets arbeidsutvalg godkjenner oppgave over eksport og frysefradrag for 2. halvår 2008 og kr 3 411 068 utbetales til Nortura BA fra fondet for omsetningsavgiften på kjøtt.](#)

## Markedsregulering kjøtt - Oppgave over eksport og frysefradrag 2. halvår 2008

Nortura BA har med brev av 13.03.2009 oversendt regnskap over markedsreguleringseksport og frysefradrag for 2. halvår 2008. I brevet bes det om at oppgaven godkjennes, og at utlegg på kr 3 411 068 for 2. halvår 2008 dekkes etter gjeldende regler. Oppgaven er revisorbekreftet.

Oppgave for 1. halvår på kr 1 325 027 ble godkjent i møte i AU 22.10.2008. Oppgaven viste at det ikke ble eksportert noe kvantum kjøtt 1. halvår 2008. Kostnadene for 1. halvår knyttet seg til frysefradrag.

For 2. halvår er det eksportert om lag 143 tonn gris (purke) til Ukraina. Eksporten ble foretatt i november og desember 2008. I oppgaven er totalt kvantum ført i desember. Totale kostnader knyttet til eksport, med diverse påløpte kostnader (inkl. rente), viser et forbruk på kr 2 440 688.

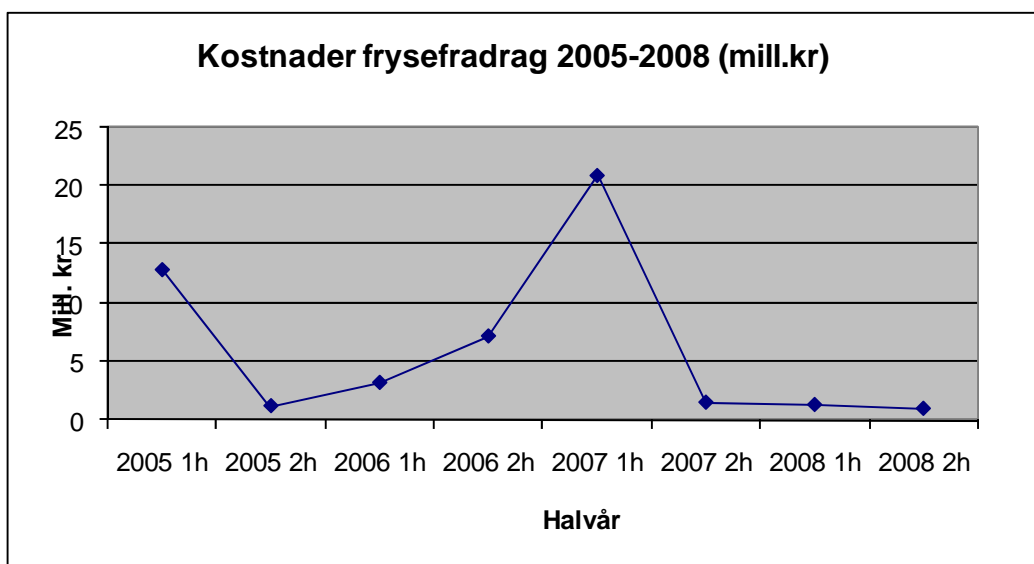
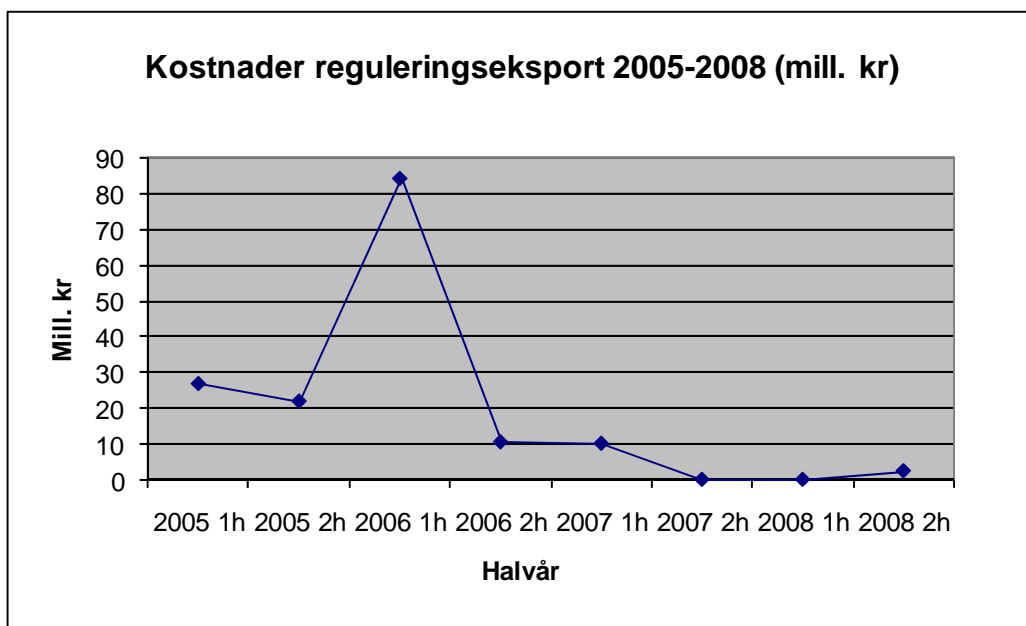
Frysefradraget i 2. halvår beløpte seg til kr 970 380. Fradraget gjelder for om lag 56 tonn storfe og om lag 210 tonn gris.

Totale kostnader knyttet til eksport og frysefradrag 2. halvår 2008 blir på kr 3 411 068.

Tabellen nedenfor viser antall tonn og kostnader (i millioner kroner) for både reguleringseksport og frysefradrag, fordelt på kjøttslag.

		Reguleringseksport					Frysefradrag			
		Storfe	Gris	Sau/lam	Div.kostn.	Sum	Storfe	Gris	Sau/lam	Sum
<b>2005 1. h</b>	Ant. Tonn	0,00	1035,00	453,00	-	<b>1488,00</b>	621,15	1035,19	2070,13	<b>3726,47</b>
	Kostnad	0,00	15,80	10,90	0,07	<b>26,77</b>	2,73	3,94	6,20	<b>12,87</b>
<b>2005 2. h</b>	Ant. Tonn	100,00	789,00	58,00	-	<b>947,00</b>	9,00	347,20	0,00	<b>356,20</b>
	Kostnad	4,30	15,90	1,70	0,04	<b>21,94</b>	0,04	1,20	0,00	<b>1,24</b>
<b>2006 1. h</b>	Ant. Tonn	1164,00	3070,00	0,00	-	<b>4234,00</b>	514,00	25,36	0,00	<b>539,36</b>
	Kostnad	33,68	50,28	0,04	0,17	<b>84,17</b>	3,08	0,07	0,00	<b>3,15</b>
<b>2006 2. h</b>	Ant. Tonn	33,00	644,00	0,00	-	<b>677,00</b>	520,55	1351,30	0,00	<b>1871,85</b>
	Kostnad	1,20	9,30	0,00	0,02	<b>10,52</b>	3,12	4,06	0,00	<b>7,18</b>
<b>2007 1. h</b>	Ant. Tonn	194,00	222,00	0,00	-	<b>416,00</b>	2485,00	1532,00	0,00	<b>4017,00</b>
	Kostnad	6,00	4,10	0,00	0,02	<b>10,12</b>	15,00	6,00	0,00	<b>21,00</b>
<b>2007 2. h</b>	Ant. Tonn	0,00	0,00	0,00	-	<b>0,00</b>	242,00	0,00	0,00	<b>242,00</b>
	Kostnad	0,00	0,00	0,00	0,01	<b>0,01</b>	1,50	0,00	0,00	<b>1,50</b>
<b>2008 1. h</b>	Ant. Tonn	0,00	0,00	0,00	-	<b>0,00</b>	11,50	418,50	0,00	<b>430,00</b>
	Kostnad	0,00	0,00	0,00	0,00	<b>0,00</b>	0,07	1,25	0,00	<b>1,32</b>
<b>2008 2. h</b>	Ant. Tonn	0,00	142,70	0,00	-	<b>142,70</b>	56,00	210,00	0,00	<b>266,00</b>
	Kostnad	0,00	2,41	0,00	0,03	<b>2,44</b>	0,34	0,63	0,00	<b>0,97</b>

Tabellene nedenfor viser oversikt over kostnader knyttet til eksport og oversikt over kostnader knyttet til frysefradrag, for hvert halvår i perioden 2005-2008.





Sak nr.: <b>29/09</b>	Sektor: <b>Melk</b>	Beslutningsnivå: <b>AU</b>
Behandling: <i>AU: 31.03.2009</i>	Tittel: <b>29/09 Salg til spesialmarkeder 2008</b>	Saks nr. (DL): 200904670-

Beskrivelse: Oppgave over prisnedskrivning av yoghurt, ost og smør ved salg til skip og fly i utenriksfart, oljeboringsplattformer og til Svalbard for 2008. Oppgaven er revisorbekreftet.

Hjemmel: Forskrift 1996-11-28 nr. 1478 om markedsregulering av norskprodusert melk og melkeprodukter. Retningslinjer for gjennomføringen av markedsregulering av melk og melkeprodukter § 2-2-10 fastsatt av Omsetningsrådet 22.10.2008, og forskrift 2008-10-22 nr. 1136 om markedsregulering til å fremme omsetningen av jordbruksvarer § 3.

Vedlegg: Brev fra Tine BA av 13. februar 2009  
Revisorbekreftelse av 24. februar 2009

Forutsetninger:

Behandling i AU: Enstemmig vedtak.

Vedtak: [Omsetningsrådets arbeidsutvalg godkjenner oppgave over salg til spesialmarkeder for 2008 og kr 6 428 628 overføres til Tine BA fra fondet for omsetningsavgift på melk](#)

## Salg til spesialmarkeder 2008

I brev av 13. februar 2009 søker Tine om dekning av kostnader ved prisnedskrivning av yoghurt, ost og smør ved salg til spesialmarkeder i 2008.

Oppgaven tar utgangspunkt i satser for prisnedskrivning av melkeprodukter solgt til spesialmarkeder fastsatt av Omsetningsrådets arbeidsutvalg 27. mai 2008. det inngår volum for salg av fire produkter i oppgaven: yoghurt, smør, smelteost og hvitost.

### Beregning

Ordningen er åpen for alle aktører. Kundene i spesialmarkedene kjøper varer til ordinær pris og sender krav om refusjon til Tine som administrerer utbetalinger uavhengig av hvilken aktør som har solgt varen.

Omsetningsrådets arbeidsutvalg har i sitt møte 27. mai 2008 fastsatt følgende satser for salg til spesialmarkeder i 2008:

<b>Satser 2008</b>	
<b>kr/kg</b>	
Yoghurt	4,25
Smør	6,50
Smelteost	10,00
Hvitost	15,00

Tabellen under viser solgt volum for de fire produktgruppene for 2008 samt refusjonsbeløp og sammenlignbare tall for 2007. Beregningene er foretatt med desimalavrunding.

<b>Produktgruppe</b>	<b>Registrert volum kg</b>	<b>Sats kr/kg</b>	<b>Prisnedskrivning 2008</b>	<b>Prisnedskrivning 2007</b>
<b>Yoghurt</b>	329 706	4,25	1 401 252	1 421 919
<b>Smør</b>	130 409	6,50	847 661	902 416
<b>Smelteost</b>	504	10,00	5 041	9 993
<b>Hvitost</b>	278 312	15,00	4 174 674	4 769 716
<b>Totalt</b>	<b>738 931</b>		<b>6 428 628</b>	<b>7 104 044</b>

I henhold til revidert budsjett for 2008 var det budsjettert med 5 millioner kroner til prisnedskrivning ved salg til spesialmarkeder, som er lavere enn faktisk refusjonsbeløp. Noe av bakgrunnen for et høyere refusjonsbeløp enn budsjettert er større registrert volum solgt til spesialmarkedene i 2008 samt salg i 2007 som det ikke tidligere er søkt refusjon på, noe som også er gjengitt i revisors bekreftelse.

Sammenlignet med 2007 er det noe lavere salg av alle produktene i 2008, dette gjenspeiles også i et noe lavere refusjonsbeløp.

Satsene var de samme i 2008 som i 2007.

Sak nr.: <b>30/09</b>	Sektor: <b>Melk</b>	Beslutningsnivå: <b>AU</b>
Behandling: <i>31.03.2009</i>	Tittel: <b>30/09 Pristap og prisgevinst i 2008</b>	Saks nr. (DL): 200905149-

Beskrivelse: Oppgave over pristap og prisgevinst under lagring av reguleringsprodukter i 2008 som følge av endring i pris og kalkyler. Oppgaven er godkjent av revisor.

Hjemmel: Forskrift 1996-11-28 nr. 1478 om markedsregulering av norskprodusert melk og melkeprodukter. Retningslinjer for gjennomføringen av markedsregulering av melk og melkeprodukter § 2-2-3 fastsatt av Omsetningsrådet 22.10.2008 og forskrift 2008-10-22 nr. 1136 om markedsregulering til å fremme omsetningen av jordbruksvarer.

Vedlegg: Brev fra Tine BA av 13. mars 2009  
Revisorbekreftelse av 17. mars 2009

Forutsetninger:

Behandling i AU: Enstemmig vedtak.

Vedtak: [Omsetningsrådets arbeidsutvalg godkjenner oppgaven over pristap og prisgevinst for 2008, og kr 7 369 964 overføres fra Tine BA til fondet for omsetningsavgift på melk.](#)

### Pristap og prisgevinst i 2008

I brev av 13. februar 2009 oversender Tine oppgave over pristap/prisgevinst ved pris- og kalkyleendringer i 2008. Det gis kompensasjon for varer som ligger til reguleringslagring på det tidspunktet produktet prises om eller kalkylen for produktet endres. Det gis kompensasjon for en måned.

### Beregning

Totalt lager fratrukket forretningsmessig lager gir reguleringslageret. Mer konkret beregnes reguleringslager med utgangspunkt i den totale lagerbeholdningen av produktene når prisendringen blir gjort, og salgstallene i måneden etter prisendring. Det beregnes et gjennomsnittlig salg per uke ut fra de månedlige salgstall i måneden etter prisendringen. Dette salgstallet multipliseres med antall uker forretningsmessig lagring ut i fra positivlisten. Størrelsen på reguleringslagrene for en måned vil da framkomme ved å trekke forretningsmessig lager fra oppgitt total lagerbeholdning ved inngangen til den måneden da prisendringen skjer.

Økning i priser og endring av kalkyler har netto gitt Tine en prisgevinst i 2008. Samlet prisgevinst skal betales tilbake til fondet for omsetningsavgift på melk.

Prisgevinst vil si at varene reelt sett har hatt en høyere verdi enn antatt da varen ble lagt på reguleringslager, og beregnet prisgevinst skal utbetales til fondet for omsetningsavgift på melk.

Det har vært kalkyleendring 1. januar og 1. juli 2008. Endring av kalkyler får konsekvenser for produkter hvor pristap/prisgevinst beregnes ut fra tilvirkningsverdi eller satser. I denne perioden gjelder dette smør og smørølje samt kasein. Kalkyleendringen 1. januar medfører et samlet pristap på kroner 2 162 167 mens kalkyleendringen 1. juli samlet medfører en prisgevinst på kroner 1 152 206.

Det har vært prisendring i perioden. For alle produktene med unntak av brunost har det vært en økning i prisene i forhold til da varen ble lagt på lager.

Tabellen under viser hvordan kalkyleendringer og prisendringer slår ut enten som pristap eller prisgevinst for Tine. Negativt tall viser pristap mens positivt tall viser prisgevinst. Netto har Tine hatt en prisgevinst i 2008 som til sammen utgjør kroner 7 369 964.

Produktgruppe	Kalkyleendring 01.01.2008	Kalkyleendring 01.07.2008	Prisendring div. datoer	Prisgevinst totalt, kr
Sum smør og smørølje	-1 845 040	609 333	1 435 843	200 136
Sum hvitost			4 652 758	4 652 758
Sum brunost			-29 808	-29 808
Sum tørrmelk			1 801 730	1 801 730
Sum kasein	-317 127	542 873	519 402	745 148
<b>Totalt</b>	<b>-2 162 167</b>	<b>1 152 206</b>	<b>8 379 925</b>	<b>7 369 964</b>

Sak nr.: <b>31/09</b>	Sektor: <b>Melk</b>	Beslutningsnivå: <b>AU</b>
Behandling: <i>31.03.2009</i>	Tittel: <b>31/09 Oppgave over skolemelk 2008</b>	Saks nr. (DL): 200904845-/514.1

Beskrivelse: Beregning av refusjonsbeløp til Tine BA og Q-meieriene i forbindelse med prisnedskrivning av skolemelk til skoler og barnehager. Oppgavene er godkjent av revisor.

Hjemmel: Forskrift 1996-11-28 nr. 1478. Retningslinjer for gjennomføringen av markedsregulering av melk og melkeprodukter § 2-3 og § 7 fastsatt av Omsetningsrådet 22.10.2008 og forskrift 2008-10-22 nr. 1136 om markedsregulering til å fremme omsetningen av jordbruksvarer.

Vedlegg: Brev fra Tine BA av 17. februar 2009  
Brev fra Q-meieriene av 7. januar 2009  
Revisorattestering fra Deloitte av 24. februar 2009

Forutsetninger:

Behandling i AU: Enstemmig vedtak

Vedtak: Omsetningsrådets arbeidsutvalg godkjenner oppgaven over salg av skolemelk i 2008 på 37 836 955 kroner og følgende beløp utbetales til aktørene fra fondet for omsetningsavgift på melk:

Q-meieriene	kr	15 780
Tine BA	kr	37 821 175

### Oppgave over skolemilk 2008

I brev av 17. februar 2009 søker Tine om dekning for sine kostnader i forbindelse med prisnedskrivning av skolemilk i 2008. Tine søker om dekning for eget salg samt for Q-meierienes salg av skolemilk.

Oppgaven tar utgangspunkt i satser for prisnedskrivning av skolemilk fastsatt av arbeidsutvalget 1. juni 2007 for skoleåret 2007/2008 og 27. mai 2008 for skoleåret 2008/2009. For skoleåret 2007/2008 og 2008/2009 har satsen vært uendret og er på kr. 2,00 per liter.

### Beregning

Ordningen er åpen for alle meieriselskap som leverer konsummilk til barnehager, barne- og ungdomsskoler og videregående skoler. Leverende meieriselskap godtgjøres en prisnedskrivning i henhold til satser fastsatt av Omsetningsrådets arbeidsutvalg.

Tabellen viser at det totalt har blitt solgt 18,918 millioner liter skolemilk i 2008. Av disse har Tine solgt 18,911 millioner liter og Q-meieriene har solgt 7 890 liter. Refusjonsraten er lik for alle produkter, og salget gir et samlet refusjonsbeløp på 37,837 millioner kroner, herunder Tine 37,821 millioner kroner og Q-meieriene 15 870 kroner. Solgt volum er noe lavere enn prognosert volum i revidert budsjett for omsetningsavgiften på melk som var på 19,2 millioner liter, det er også noe lavere refusjonsbeløp enn prognosert som var på 38,4 millioner kroner.

Tabell

	TINE liter	Q-meieriene liter	Totalt liter	Sats kr/liter	TINE kr	Q-meieriene kr	TOTALT kr
Helmelk	276 819	0	276 819	2,00	553 638	0	553 638
Lettmelk	12 117 712	7 890	12 125 602	2,00	24 235 424	15 780	24 251 204
Lett Laktoseredusert	28 596		28 596	2,00	57 192		57 192
Lett Økologisk	1 106 509		1 106 509	2,00	2 213 017		2 213 017
Ekstra Lett	2 247 599		2 247 599	2,00	4 495 198		4 495 198
Skummet	84 095		84 095	2,00	168 190		168 190
Jordbær	17 169		17 169	2,00	34 338		34 338
Kakao	3 032 090		3 032 090	2,00	6 064 180		6 064 180
<b>Totalt 2008</b>	<b>18 910 587</b>	<b>7 890</b>	<b>18 918 477</b>	<b>2,00</b>	<b>37 821 175</b>	<b>15 780</b>	<b>37 836 955</b>
Prognose 2008			19 400 000				38 400 000
Utbetalt 2007			18 718 641				38 213 143

Det er benyttet desimalavrundinger i utregningen.

Salget av skolemilk har økt med 199 836 liter sammenlignet med 2007. Dette utgjør 1,07 prosent. Refusjonsbeløpet er redusert med 376 188 kroner. Reduksjonen i refusjonsbeløpet fremkommer, fordi satsene er noe redusert fra 2. halvår 2007.

Første halvår 2007 var refusjonsratene differensierte, mens satsene for skoleåret 2007/2008 og 2008/2009 er satt lik for alle produkter.

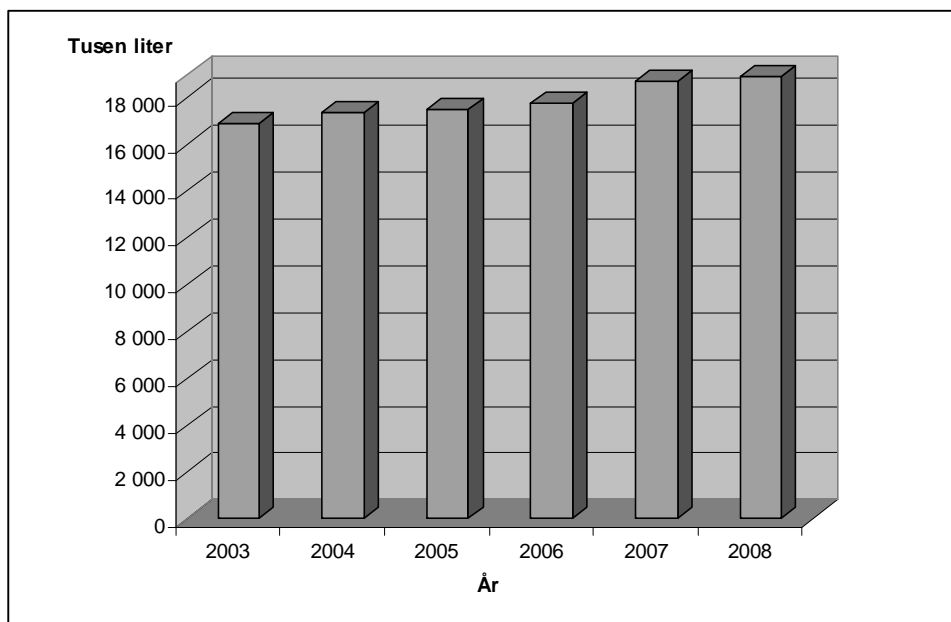
Tabellen under viser endringen i prosent av salget av de ulike produktene. Som det fremgår av denne er det størst reduksjon i salget av helmelk og skummet melk, mens laktoseredusert

lettmelk og ekstra lettmelk har økt mest. Jordbærmelken var fremdeles en del av sortimentet i 2008, men i begrenset omfang.

Tabell

	2008	2007	
	Totalt liter	Totalt liter	Endring i %
Helmelk	276 819	666 903	-58
Lettmelk	12 125 602	11 764 730	3
Lett Laktoseredusert	28 596	22 721	26
Lett Økologisk	1 106 509	1 120 066	-1
Ekstra Lett	2 247 599	1 325 732	70
Skummet	84 095	258 727	-67
Jordbær	17 169	442 515	-96
Kakao	3 032 090	3 117 248	-3
<b>Totalt</b>	<b>18 918 477</b>	<b>18 718 641</b>	

Grafen under viser utviklingen i salget av skolemilk i perioden fra 2003 og frem til og med 2008. Det har vært en økning av salget i denne perioden.



Tabellen under viser en sammenstilling over volum i liter og prisstøtte i kroner for skolemilk i samme periode.

**Tabell**

År	Volum, liter	Prisstøtte, kr
2003	16 883 639	33 047 306
2004	17 367 221	35 046 098
2005	17 518 204	36 922 436
2006	17 764 552	36 632 958
2007	18 718 642	38 213 142
2008	18 918 477	37 836 955



Sak nr.: <b>32/09</b>	Sektor: <b>Melk</b>	Beslutningsnivå: <b>AU</b>
Behandling: <i>AU: 31.03.2009</i>	Tittel: <b>32/09 Reguleringslagring i 2008</b>	Saks nr. (DL): 200904666-

Beskrivelse: Oppgave over kompensasjon til Tine BA for påløpte kostnader ved lagring av reguleringsprodukter i 2008 på totalt kr 16 857 927. Oppgaven er revisorbekreftet.

Hjemmel: Forskrift 1996-11-28 nr. 1478 om markedsregulering av norskprodusert melk og melkeprodukter. Retningslinjer for gjennomføringen av markedsregulering av melk og melkeprodukter § 2-2-2 fastsatt av Omsetningsrådet 22.10.2008, og forskrift 2008-10-22 nr. 1136 om markedsregulering til å fremme omsetningen av jordbruksvarer § 3.

Vedlegg: Brev fra Tine BA av 12. mars 2009  
Revisorattestasjon av 17. mars 2009

Forutsetninger:

Behandling i AU: Enstemmig vedtak.

Vedtak: [Omsetningsrådets arbeidsutvalg godkjenner oppgave over lagring av reguleringsprodukter for 2008, og kr 16 857 927 overføres til Tine BA fra fondet for omsetningsavgift på melk.](#)

## Reguleringslagring i 2008

I brev av 13. februar 2009 søker Tine om dekning av kostnader ved lagring av reguleringsprodukter i 2008 på 16 857 927 kroner. Oppgaver over reguleringslagring skal i utgangspunktet sendes inn hvert halvår. Det er ikke sendt inn oppgave for 1. halvår 2008, det legges derfor opp til å behandle oppgave for både 1. og 2. halvår 2008 sammen i denne innstillingen. Grunnlaget for oppgaven er spesifisert på halvår.

Grunnlaget for beregningen er lagrede kvantum for smør, hvitost, brunost, tørrmelk og kasein. Satsene for 1. og 2. halvår ble fastsatt av Omsetningsrådet henholdsvis 17. juni og 1. desember 2008.

### Beregning

Reguleringslager defineres som lagermengden som er nødvendig for å oppfylle forsyningspliktens krav til stabile leveranser. Reguleringslager defineres som totalt lager ved periodens start fratrukket forretningsmessig lagerbeholdning for å dekke kommersielt salg.

Omsetningsrådet har i sine møter 17. juni og 1. desember 2008 fastsatt følgende satser for reguleringslagring i 2008:

	Satser 1. halvår (øre/kg)/md.	Satser 2. halvår (øre/kg)/md.
Fryselagring av smør	23,78	24,65
Kjølelagring av hvitost	31,79	33,56
Fryselagring av ekte geitost	47,73	49,83
Tørrlagring av tørrmelk	24,02	26,59
Tørrlagring av kasein	44,77	40,00

Datagrunnlaget som er benyttet for å finne refusjonsbeløpet for reguleringslagring er månedlig salg av de 5 produktene fra Tine BA til meierier og industrikunder, beholdningen av de ulike reguleringsproduktene ved månedens inngang og beregnet reguleringslagermengde.

Tabellen under viser beregninger av kompensasjonsbeløp for 2008. Utrekningen er basert på produktenes forretningsmessige lagringstid i henhold til positivlisten, mengde beregnet reguleringsvare og satser for lagringsgodtgjørelse. Det er benyttet flere desimaler i utregningen enn tabellen viser.

	Forretnings- messig lagringstid (uker)	1. halvår 2008			2. halvår 2008			Sum 2008	
		Mengde	Sats	Beløp 1.	Mengde	Sats	Beløp 2.	Mengde (kg)	Beløp
		(kg)	(øre/kg)	halvår	(kg)	(øre/kg)	halvår		kr
Smør	2/1	13 929 822	23,78	3 312 512	5 103 405	24,65	1 257 989	19 033 227	4 570 501
Hvitost	2	8 797 720	31,79	2 796 795	14 029 473	33,56	4 708 291	22 827 193	7 505 086
Brunost	2	428 115	47,73	204 339	1 807 553	49,83	900 704	2 235 668	1 105 043
Tørrmelk	3	5 765 000	24,02	1 384 753	4 138 006	26,59	1 100 296	9 903 006	2 485 049
Kasein	1	1 223 833	44,77	547 910	1 610 845	40,00	644 338	2 834 678	1 192 248
<b>Sum</b>		<b>30 144 490</b>		<b>8 246 309</b>	<b>26 689 282</b>		<b>8 611 618</b>	<b>56 833 772</b>	<b>16 857 927</b>
<i>Prognose 2008</i>									<i>17 600 000</i>
<i>2007</i>									<i>9 749 728</i>

Det er benyttet desimalavrundinger i utregningen.

Det har ikke vært noen ekstraordinær håndtering av ferdigprodukter i perioden.

Refusjonsbeløpet ble 742 073 kroner lavere enn antatt i Tines prognoser. Refusjonsbeløpet er 7 108 199 kroner høyere enn i 2007, men samsvarer godt med revidert budsjett for 2008.

Satsene for reguleringsprodukter økte fra 2007 til 2008, dette medførte en kostnadsøkning på omtrent 800 000 kroner med de reguleringslagre som var i 2007. Det var samtidig et gjennomgående større lager i 2008 som i stor grad skyldes en lageroppbygging av hvitost. Samlet mengde på reguleringslager var i 2008 på 56 800 tonn, som er en økning på 15 500 tonn i forhold til 2007 og en økning på 12 700 tonn i forhold til 2006.

Sak nr.: <b>33/09</b>	Sektor: <b>Melk</b>	Beslutningsnivå: <b>AU</b>
Behandling: <i>AU: 31.03.2009</i>	Tittel: <b>33/09 Geitemelk til fôr i 2008</b>	Saks nr. (DL): 200905150-

Beskrivelse: Oppgave over prisnedskrivning av geitemelk benyttet til fôr i 2008. Oppgaven er godkjent av revisor.

Hjemmel: Forskrift 1996.11.28 nr. 1478 om markedsregulering av norskprodusert melk og melkeprodukter. Retningslinjer for gjennomføringen av markedsregulering av melk og melkeprodukter § 2-2-6 fastsatt av Omsetningsrådet 22.10.2008 og forskrift 2008.10.22 nr. 1136 om markedsregulering til å fremme omsetningen av jordbruksvarer § 3.

Vedlegg: Brev fra Tine BA av 26. februar 2009  
Revisorbekreftelse av 10. mars 2009

Forutsetninger:

Behandling i AU: Enstemmig vedtak.

Vedtak: [Omsetningsrådets arbeidsutvalg godkjenner oppgave over anvendelse av geitemelk til fôr i 2008 og kr 1 182 667 overføres til Tine BA fra fondet for omsetningsavgift på melk.](#)

### Geitemelk til fôr i 2008

I brev av 26.02.2009 søker Tine om refusjon for prisnedskrivning av geitemelk til fôr. Tine søker om en kostnadskompensasjon på totalt 1 182 667 kroner for salg av totalt 261 319 liter geitemelk til fôr i 2008.

### Beregning

Prisreduksjonene som godtgjøres er differansen mellom den til enhver tid gjeldende noteringspris og den salgsverdi til fôr som er oppnådd. Tine har foretatt full prisnedskrivning på solgt volum. Det vil si at de i utgangspunktet søker om en kompensasjon som tilsvarer noteringsprisen. Videre påløper kostnader for behandling av melken når den skal benyttes til fôr.

Noteringsprisen var i 1. halvår 2008 på 3,94 kr/liter og behandlingkostnadene var på 0,45 kr/liter. I 2. halvår var noteringsprisen 4,11 kr/liter og behandlingkostnadene 0,57 kr/liter.

Tabell 1 viser en oppstilling over kvantum, prisnedskrivningsgrunnlag og sum kroner. Tabell 1 viser også tall fra revidert budsjett for 2008 og historiske tall for 2007.

Tabell 1

Periode	Volum (liter)	Prisnedskrivningsgrunnlag	Beløp (kroner)
1. halvår 2008	136 488	$3,94 + 0,45 = 4,39$	599 006
2. halvår 2008	124 831	$4,11 + 0,57 = 4,68$	583 661
<b>Sum 2008</b>	<b>261 319</b>		<b>1 182 667</b>
Budsjett 2008	200 000		900 000
1. halvår 2007	869 154		3 438 022
2. halvår 2007	258 232		1 121 157
Sum 2007	1 127 386		4 559 179

Prisnedskrivningsgrunnlaget i tabellen er vist med to desimaler, utregningene er uten desimalavrundinger

Budsjettet volum var 200 000 liter. Volumet geitemelk til fôr ble dermed 61 319 liter høyere enn anslått. Refusjonsbeløpet på 1 182 661 ble 282 661 kroner høyere enn anslått. Volumet i 2008 er likevel betydelig lavere enn i 2007, da 1 127 386 liter geitmelk ble solgt til fôr og refusjonsbeløpet var på 4 559 179.

Sak nr.: <b>34/09</b>	Sektor: <b>Melk</b>	Beslutningsnivå: <b>AU</b>
Behandling: <i>31.03.2009</i>	Tittel: <b>34/09 Prisedskrivning skummetmelkpulver til fôr 2008</b>	Saks nr. (DL): 200905148-

Beskrivelse: Oppgave over prisedskrivning av skummetmelkpulver benyttet til fôr i 2008.  
Oppgaven er godkjent av revisor.

Hjemmel: Forskrift 1996-11-28 nr. 1478 om markedsregulering av melk og melkeprodukter.  
Retningslinjer for gjennomføringen av markedsregulering av melk og melkeprodukter  
§ 2-2-5 fastsatt av Omsetningsrådet 22.10.2008 og forskrift 2008.10.22 nr. 1136 om  
markedsregulering til å fremme omsetningen av jordbruksvarer § 3.

Vedlegg: Brev fra Tine BA av 27. februar 2009  
Revisjonsberetning av 17. mars 2009

Forutsetninger:

Behandling i AU: Enstemmig vedtak.

Vedtak: [Omsetningsrådets arbeidsutvalg godkjenner oppgave over anvendelse av melkeprodukter fôr i 2008, og kr 2 080 522 overføres til Tine BA fra fondet for omsetningsavgift på melk.](#)

### Prisnedskrivning skummetmelkpulver til fôr 2008

I brev av 13. februar 2009 søker Tine BA om kompensasjon for kostnader i forbindelse med prisnedskrivning av skummetmelkpulver til fôr.

Oppgaven tar utgangspunkt i en prisnedskrivningssats til kr. 12,00 per kg.

### Beregning

Prisreduksjonene som godtgjøres er differansen mellom tilvirkningsverdi i industrimarkedet og den salgsverdi som er oppnådd. Ved beregning av tilvirkningsverdi av skummetmelkpulveret, er utgangspunktet gjennomsnittlig veid noteringspris i henholdsvis 1. og 2. halvår 2008 som er 3,94 og 4,11 kroner per liter. Tilskudd i prisutjevningsordningen for melk på kroner 0,84 for 1. halvår og kroner 0,83 for 2. halvår trekkes fra. Dette gir råvareverdien som multipliseres med omregningsfaktor fastsatt av Statens landbruksforvaltning. Beregnet produksjonsfløteverdi per liter på henholdsvis kroner 17,00 og 17,20 og beregnet verdi av frigjort fløte trekkes fra, og man får netto råvareverdi. Tine BAs øvrige kostnader i kalkylene for produksjon av skummetmelkpulver for 2008 legges til, og resultatet er tilvirkningsverdien.

Ut i fra dette har Tine beregnet en tilvirkningsverdi på 24,39 kroner per kilo for 1. halvår og 26,97 kroner per kilo for 2. halvår. Oppnådd pris i markedet var 12 kroner per kilo, og prisnedskrivningen blir dermed 12,39 kroner per kilo for 1. halvår og 14,97 kroner per kilo for 2. halvår.

Tabellen under viser en oversikt over beregningen samt prognosert kvantum og beløp i forhold til revidert budsjett for 2008. Det er også satt opp sammenligningsgrunnlag fra 1. halvår 2007.

Periode	Mengde kg	Tilvirknings- verdi	Oppnådd pris	Pris- differanse	Beløp
1. halvår 2008	94 900	24,39	12,00	12,39	1 175 559
2. halvår 2008	60 450	26,97	12,00	14,97	904 963
<b>Sum 2008</b>	<b>155 350</b>				<b>2 080 522</b>
Prognose 2008	200 000			16,50	3 300 000
2007 (kun 1. halvår)	96 200	28,52	12,00	16,52	1 589 193

Beregningene er foretatt med desimalavrunding

Solgt kvantum og totalt kostnadskompensasjon til Tine fra fondet for omsetningsavgift på melk er lavere enn forventet i revidert budsjett. Det er et høyere salg av skummetmelkpulver til fôr i 2008 enn i 2007, da det kun ble solgt skummetmelkpulver i 1. halvår 2007.

Tilvirkningsverdien var noe høyere i 2007 enn for 1. og 2. halvår 2008, dette har bakgrunn i høyere produksjonskostnader hos Tine i 2007 enn i 2008. Tines reguleringsanlegg som produserer skummetmelk til fôr er avhengig av råvaretilgang for å kunne produsere. Ved en lav produksjon vil det bli en høyere kostnad per kg. For 2008 er det lavere produksjonskostnader enn i 2007, dette betyr at det har vært et høyere produksjonsvolum.

Sak nr.: <b>35/09</b>	Sektor: <b>Melk</b>	Beslutningsnivå: <b>AU</b>
Behandling: <i>AU: 31.03.2009</i>	Tittel: <b>35/09 Sats og oppgave over transport av reguleringsprodukter 2008</b>	Saks nr. (DL): 200901875-/514.1

Beskrivelse: Satsfastsetting for transportkostnader av reguleringsprodukter i 2008 og oppgave over transportkostnadene for 2008

Volumene for smør og smørølje er revisorattestert i forbindelse med godkjenning av oppgavene i Omsetningsrådets arbeidsutvalg henholdsvis 17. september 2008 og 17. februar 2009.

Hjemmel: Forskrift 1996-11-28 nr. 1478 om markedsregulering av norskprodusert melk og melkeprodukter. Retningslinjer for gjennomføringen av markedsregulering av melk og melkeprodukter § 2-2-4 samt § 4 fastsatt av Omsetningsrådet 22.10.2008, og forskrift 2008-10-22 nr. 1136 om markedsregulering til å fremme omsetningen av jordbruksvarer § 3.

Vedlegg: Brev fra Tine av 6. mars 2009

Forutsetninger:

Behandling i AU: Enstemmig vedtak.

- Vedtak:
1. Omsetningsrådets arbeidsutvalg fastsetter satsen for kompensasjon for transportkostnader ved reguleringsproduksjon av melk til 31 øre per liter for 2008
  2. Oppgaven over kostnader ved transport av reguleringsprodukter for 2008 godkjennes og kr 25 971 206 overføres til Tine BA fra fondet for omsetningsavgift på melk



## Sats og oppgave over transport av reguleringsprodukter 2008

I brev av 6. mars 2009 foreslår Tine sats for overføringstransport av reguleringsprodukter for 2008 samt søker om godkjenning av oppgave over kostnader ved overføring av melk til produksjon av reguleringsprodukter for 2008.

Grunnlag for satsberegningen er utgifter ved transport av melk til reguleringsformål utover den gjennomsnittelige betalingen Tine Råvare mottar fra Tine Industri ved overføringstransport som for 2008 utgjorde 9 øre per liter.

Grunnlag for beregning av kostnader er melkevolumet på totalt 83 778 083 liter og sats foreslått i samme brev.

### Satsfastsetting

Kostnadene som skal dekkes er kostnader knyttet til overføringstransport av melk til reguleringsproduksjon utover gjennomsnittlig sats for overføringstransport som Tine Industri betaler Tine Råvare. Prinsippet som ligger til grunn for fastsetting av satsen er prioritetsforutsetningene i prisutjevningen, om at melk til reguleringsformål har lavest prioritet.

I beregningen har Tine lagt til grunn de samme beregninger som for Tine Råvare sin fakturering av aktørene. Det er benyttet en lineær programmeringsmodell som minimerer kostnadene. Grunnlaget for beregningen er kvantum reguleringseksport av smør samt kvantum solgt smørolje til margarinindustrien.

Totale kostnader er 36,2 millioner kroner, totalt kvantum er 90,5 millioner liter. Tabellen under viser beregningen som gir en transportkostnad på 0,4004 kroner/liter.

<b>A</b>	<b>B</b>	<b>C=A/B</b>
<b>Total transportkostnad, kr</b>	<b>Total transportkvantum, liter</b>	<b>Sats, kroner/liter</b>
36 216 222	90 459 252	0,4004

Kvantum er faktisk benyttet melkevolum for 2008. Satsen rundes ned til 40 øre per liter og korrigert for Tine Råvares mottatte betaling for overføringstransport til Tine Industri på 9 øre per liter, blir satsen for 2008 31 øre/liter.

Nedenfor er det satt opp en oppstilling over satsutviklingen de siste årene.

	Sats (øre/liter)
1. halvår 2005	24,80
2. halvår 2005	25,30
1. halvår 2006	30,00
2. halvår 2006	28,00
1. halvår 2007	26,00
2. halvår 2007	23,00
2008	31,00

Av denne oppstillingen går det frem at satsene har variert litt fra periode til periode. De har tidligere vært satt opp hvert halvår, mens det for 2008 er satt opp en sats for hele året sett under ett.

### Oppgave – transportkostnader

Oppgaver over dekning av transportkostnader benytter samme volumgrunnlag som det som fremkommer i oppgavene over reguleringsproduksjon. Oppgaven fra Tine tar utgangspunkt i volum i kilo for smørrolje til margarinindustrien og reguleringseksport av smør i 2008.

Omregningsfaktorene for smør, fløte til smørrolje og helmelk til fløte benyttes for å beregne tilsvarende volum i liter. Det har ikke vært reguleringseksport av hvitost i 2008.

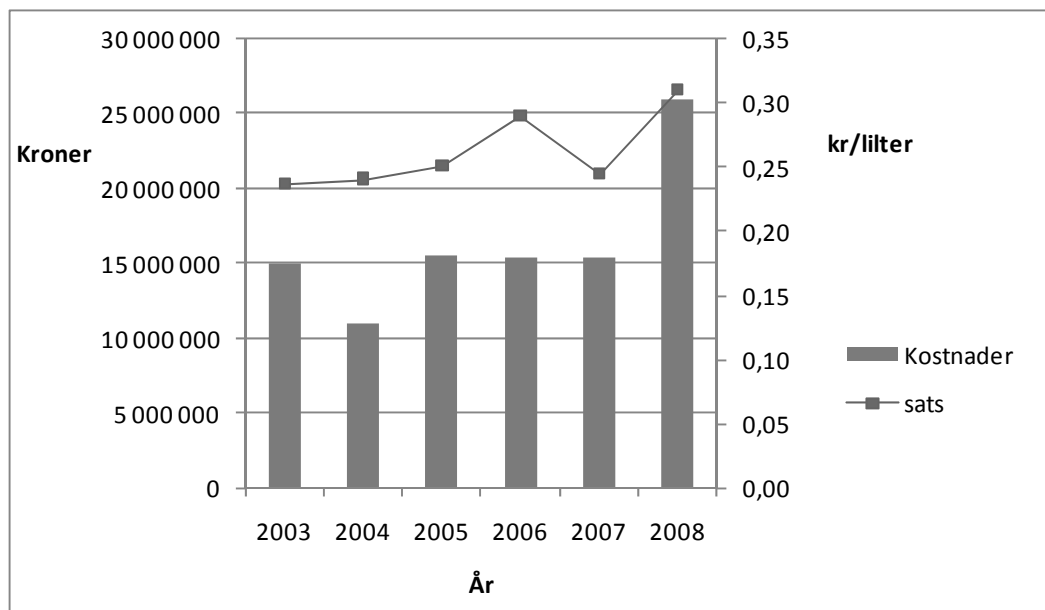
Oppgavene for smørrolje til margarinindustrien for 2008 og reguleringseksport av smør 2. halvår 2008 ble lagt frem for Omsetningsrådets arbeidsutvalg 17. februar 2009. Oppgaven over reguleringseksport av smør for 1. halvår 2008 ble lagt frem for utvalget 17. september 2008.

Revisorattestasjonene bekrefter volumene som utgjør grunnlaget for denne oppgaven. De totale kostnadene for overføring av melk til reguleringsprodukter for 2008 blir ut fra dette 25 971 206 kroner. Tabellen under viser volum i kilo og liter, sats og kostnadskompensasjon for de to produkttypene. I tillegg er siste prognose for 2008 satt inn i tabellen sammen med refusjonsbeløp for 2007. Prognosert volum i liter fremkommer som prognosert beløp delt på antatt sats.

Vare	Volum kg	Volum liter	Sats kr/liter	Beløp kr
Smør	3 153 400	66 653 416	0,31	20 662 559
Smørrolje	637 031	17 124 667	0,31	5 308 647
<b>Totalt 2008</b>	<b>3 790 431</b>	<b>83 778 083</b>		<b>25 971 206</b>
Prognose		86 666 667	0,24	20 800 000
2007		63 539 876		15 429 980

Transportert volum er 2 888 584 liter lavere enn prognosen. Refusjonsbeløpet er kr 5 171 206 høyere enn prognosert, dette har bakgrunn i en høyere sats enn prognosert for 2008.

Nedenfor er det satt opp en graf som viser utviklingen i transportkostnader de siste 6 årene. Det er kun totalbeløpet per år og gjennomsnittelig sats per år som fremkommer i grafen.



Sak nr.: <b>36/09</b>	Sektor: <b>Melk</b>	Beslutningsnivå: <b>AU</b>
Behandling: <i>AU 31.03.2009</i>	Tittel: <b>36/09 Prisedskrivning av kasein 2008</b>	Saks nr. (DL): 200901876-/514.1

**Beskrivelse:** Kompensasjon til Tine BA i forbindelse med kostnader ved prisedskrivning av kasein for 2008. Oppgaven ble tatt opp til behandling på møtet i Omsetningsrådets arbeidsutvalg den 17.02.2009 uten at det forelå revisorbekreftet oppgave. Oppgaven er nå revisorbekreftet og saken tas opp til ny behandling.

**Hjemmel:** Forskrift 1996-11-28 nr. 1478 om markedsregulering av norskprodusert melk og melkeprodukter. Retningslinjer for gjennomføring av markedsregulering av melk og melkeprodukter § 2-2-9 og § 5 vedtatt 22.10.2008 og forskrift 2008-10-22 nr. 1136 om markedsregulering til å fremme omsetningen av jordbruksvarer.

**Vedlegg:** Brev fra Tine BA av 23. februar 2009  
Revisorbekreftelse av 17. mars 2009

**Forutsetninger:**

**Behandling i AU:** Enstemmig vedtak.

- Vedtak:**
1. Vedtak av 17.02.09 i sak 05/2009 oppheves.
  2. Omsetningsrådets arbeidsutvalg godkjenner oppgaven over prisedskrivning av kasein for 2008, og kr 5 198 316 utbetales til Tine BA fra fondet for omsetningsavgift på melk.

### Prisnedskrivning av kasein 2008

I brev av 23. februar 2009 søker Tine om kompensasjon for påløpte kostnader i forbindelse med prisnedskrivning av kasein til industriformål for 2008. Tine søker om en kompensasjon på 5 198 316 kroner på grunnlag av et totalt solgt kvantum på 344 750 kilo. Kostnadene fremkommer som tilvirkningsverdi minus oppnådd pris.

### Beregning

Pristapet som dekkes er differansen mellom varens tilvirkningsverdi i industrimarkedet og oppnådd salgsverdi på samme måte som for reguleringseksporten. Tilskuddet fastsettes etterskuddsvis som differansen mellom oppnådd pris og produksjonskostnader. Det vil samtidig være mulig å fastsette refusjonsbeløpet ved å multiplisere differansen mellom tilvirkningsverdi og oppnådd salgsverdi med solgt kvantum. Det er kun to artikler som har blitt solgt dette året: 200 kg natriumkaseinat og 15 kg natriumkaseinat.

Tabellen under viser solgt volum, oppnådd pris, tilvirkningsverdi og tilskudd.

Art.nr.	Artikkelnavn	Kvantum (kg)	Oppnådd pris (kr/kg)	Tilvirkningsverdi (kr/kg)	Tilskudd kr/kg	Refusjon*)
3879	200 kg natriumkaseinat	48 200	76,93	94,66	17,73	854 722
3890	15 kg natriumkaseinat	296 550	79,97	94,62	14,65	4 343 594
	<b>SUM</b>	<b>344 750</b>				<b>5 198 316</b>

\*) Det er benyttet desimalavrundinger i utregningen

Prognose fra revidert budsjett 2008 for kasein var på 347 000 kg med en prisnedskrivning på 7,5 millioner kroner ut fra et prisnedskrivningstilskudd på 22,50 kr/kg.

Solgt kvantum er 2 250 kilo lavere enn prognosert mens prisnedskrivningsbeløpet blir 2 301 684 kroner lavere enn prognosert. Dette kommer av et lavere prisnedskrivningstilskudd enn prognosert.

For 2007 ble prisnedskrivningen på kasein beregnet i form av en forhåndsbestemt sats multiplisert med solgt volum. Det ble gjort en endring i forskrift og retningslinjer med gyldighet fra 1. januar 2008, jf. vedtak i Omsetningsrådet 6. desember 2007 sak 27, der det går frem at fastsettelse av tilskudd på kasein skal settes i etterkant av hver periode. Tidligere års beregninger er allikevel tatt med i tabellen under som gir en oversikt over volum og utbetalte beløp for 2006 og 2007.

	<b>Kvantum (kg)</b>	<b>Beløp (kr)</b>
2007	300 975	5 356 203
2006	290 480	3 938 500

Statens landbruksforvaltning anbefaler at Tines reviderte oppgave over solgt kvantum og prisnedskrivningsbeløp godkjennes og at 5 198 316 kroner utbetales til Tine BA fra fondet for omsetningsavgift på melk.

Sak nr.: <b>37/09</b>	Sektor: <b>Alle</b>	Beslutningsnivå: <b>OR</b>
Behandling: <i>AU: 31.03.2009</i> <i>OR: 30.04.2009</i>	Tittel: <b>37/09 Åpne møter i Omsetningsrådet</b>	Saks nr. (DL): 200904585-

Beskrivelse: Leder orienterte Arbeidsutvalget den 01.12.2008 om en henvendelse fra media om å delta på møter i Omsetningsrådet. Omsetningsrådet bad den 01.12.2008 sekretariatet om å utrede muligheten for å holde åpne møter i Omsetningsrådet.

Hjemmel: Forvaltningsloven, offentlighetsloven og omsetningsloven med tilhørende regelverk.

Vedlegg:

Forutsetninger:

Behandling i AU: Enstemmig vedtak.

Vedtak: [Arbeidsutvalget foreslår at Omsetningsrådet gjør følgende vedtak:](#)

[Omsetningsrådet og Omsetningsrådets arbeidsutvalg holder åpne møter innenfor de rettslige rammer som foreligger. Dersom det er behov for å lukke hele eller deler av møtet, vil det bli tatt opp som første sak i møtet. Statens landbruksforvaltning skal i saksfremstillingen angi om det er behov for å behandle saken i et lukket møte. Uavhengig av dette kan OR/AU vedta å lukke hele eller deler av møtet. De som vil være til stede på et møte i Omsetningsrådet må kontakte Statens landbruksforvaltning som sekretariat for Omsetningsrådet og informere om deltakelsen i forkant av møtet.](#)

## Åpne møter i Omsetningsrådet

### Rettslige utgangspunkter

Omsetningsrådet er å anse som et forvaltningsorgan med frittstående stilling, hjemlet i omsetningsloven. Omsetningsrådet er underlagt forvaltningslovens, offentlighetslovens og arkivlovens regler så langt de passer. Det foreligger ingen hjemmel som sier at møtene i Omsetningsrådet og Omsetningsrådets arbeidsutvalg er offentlige. Utgangspunktet er derfor at det er opp til Omsetningsrådet og Omsetningsrådets arbeidsutvalg å ta stilling til spørsmålet. Beslutninger vedrørende dette er ikke å anse som utøvelse av offentlig myndighet og kan anses som en mer privatrettslig beslutning.

Offentlighetslovens utgangspunkt er at saksbehandlingen i det offentlige skal være åpen og tilgjengelig for allmennheten, jf. offentlighetsloven § 1. Det finnes noen skranker for åpenheten i forvaltningen. En av skrankene er reglene om taushetsplikt som er regulert i forvaltningsloven § 13.

Forvaltningens opplysningsplikt blir ivaretatt ved at protokollene fra møtene i Omsetningsrådet legges ut på nettsidene til Statens landbruksforvaltning etter ferdigstillelse. Forvaltningens taushetsplikt ivaretas ved at sekretariatet skjerner opplysninger som for eksempel vil skade aktører om det kom ut. I tilfelle en sak omhandler opplysninger som er underlagt taushetsplikt, setter det begrensninger for behandling av saken i et åpent møte. Samtidig vil det kunne sette begrensninger i adgangen til å publisere opplysningene i protokollen i etterkant av møtet.

Forvaltningens plikt til å yte informasjon om saker, gjelder naturlig nok også tilfeller der det fremmes innsynsbegjæring, uavhengig om en ekstern representant ønsker å delta på møte i Omsetningsrådet. Slike innsynsbegjæringer som kommer til Statens landbruksforvaltning vedrørende en sak som skal eller har vært behandlet i Omsetningsrådet, blir behandlet av Statens landbruksforvaltning som sekretariat for Omsetningsrådet i tråd med regelverket i offentlighetsloven, jf. offentlighetsloven § 6.

Statens landbruksforvaltning må i saker der det fremmes innsynsbegjæring hvor det foreligger opplysninger som kan unntas offentlighet, jf. forvaltningsloven § 13, også vurdere om det kan gis merinnsyn i forbindelse med en sak som i utgangspunktet skal unntas offentlighet, jf. offentlighetsloven § 11. I tilfelle Statens landbruksforvaltning kommer frem til at merinnsyn ikke kan gis, bør Omsetningsrådet være varsom med å behandle saken i et åpent møte. I saker som direkte kan unntas for innsyn og det ikke er anledning til å gi merinnsyn, vil saken måtte behandles i et lukket møte, sammenlign offentlighetsloven kapittel 3.

Det kan forekomme saker som ikke direkte faller inn under forvaltningslovens § 13 om taushetsplikt. I disse sakene må Statens landbruksforvaltning vurdere særskilt om det vil kunne være uheldig å la pressen få kjennskap til visse opplysninger som kommer frem i diskusjonen i møtet i Omsetningsrådet. Om slike opplysninger fremkommer i en sak, vil det være riktig å ikke legge saken frem for pressen under møtet. Saken bør i så fall legges frem for et lukket møte. Dette siste eksempelet vil ikke ha noen innvirkning på offentliggjøring av



opplysningene i forbindelse med en innsynsbegjæring, det må vurderes i tråd med offentlighetsloven kapittel 2 og 3.

### Praktiske forutsetninger

Spørsmålet om Omsetningsrådet kan holde åpne møter der utenforstående kan overvære diskusjoner og avstemming, avhenger av hvilke typer saker som behandles og hvilken informasjon som kommer frem i sakene både i saksdokumentene og under møtet.

Det er Statens landbruksforvaltning som må avgjøre om opplysningene bør unntas offentlighet eller ikke. Etter god forvaltningsskikk lar forvaltningsorganet virksomheten komme med egen uttalelse i tilfelle det er tvil i saken hvorvidt opplysningene kan offentliggjøres eller ikke. Saksbehandler skal i hvert tilfelle vurdere hvorvidt saken kan behandles i et åpent møte eller ikke, og hvorvidt opplysningene i saken kan svekke en bedrifts konkurransevne eller liknende. Det blir en vurdering av om saken fullt ut kan offentliggjøres eller om hele eller deler av saken bør unntas offentlighet.

Det kan i tillegg være grunn til å reise spørsmål om hvilke opplysninger som skal fremlegges i saksfremstillingen, som blir del av protokollen, og eventuelt hvilke opplysninger som må tas ut av protokollen ved publisering. Det kan for eksempel gjelde skjønnsaker for eggprodusenter med direktesalg av egg. I disse sakene fremkommer en del opplysninger om produsentene, som for eksempel det at produsenten ikke har betalt omsetningsavgift på et tidligere tidspunkt, slik at det kan oppfattes av utenforstående at eggprodusentene kanskje er dårlige betalere.

En vurdering av om saken kan behandles i et åpent møte i Omsetningsrådet eller ikke, bør tas inn som en del av saksforberedelsen til Omsetningsrådets arbeidsutvalg og Omsetningsrådet når saksbehandler mener det er nødvendig. Omsetningsrådet og Omsetningsrådets arbeidsutvalg kan også vurdere det på selvstendig grunnlag.

En praktisk løsning på problemstillingen om å holde åpne møter i Omsetningsrådet når det både er saker som kan behandles helt åpent og saker det er behov for å skjermes noe av informasjonen, er at møtet kan deles i en del som er lukket og en del som er åpen. Det er kun den delen av møtet som er åpen, eksterne kan delta i.

### Materielle konsekvenser for vedtakets innhold ved å holde åpne møter i Omsetningsrådet

Det kan stilles spørsmål ved om et åpent møte i Omsetningsrådet kan sette en demper for diskusjonene blant medlemmene i Omsetningsrådet. Hvis det er tilfelle, kan det i verste fall føre til at saken ikke får den tilstrekkelige behandling den skal ha for å fatte et korrekt vedtak, jf. forvaltningsloven § 17 første ledd første punktum bestemmer at "Forvaltningsorganet skal påse at saken er så godt opplyst som mulig før vedtak treffes". Hvis det er fare for at vedtakene ikke får den tilstrekkelige behandlingen som kreves, er det et hensyn som taler sterkt mot å åpne Omsetningsrådets møter. Omsetningsrådet bør uansett behandle saker som på forhånd er kjent som omstridte, i lukket møte, slik at man unngår fare for at diskusjonen under møtet blir hemmet.

### Klageadgang på beslutning om å holde et møte lukket

Det foreligger ingen hjemmel som sier at møtene i Omsetningsrådet eller Omsetningsrådets arbeidsutvalg er offentlige. En beslutning Omsetningsrådet fatter om at et møte skal være åpent eller lukket, er derfor ikke å anse som et enkeltvedtak, jf. forvaltningsloven § 2 første ledd bokstav b, men en privatrettslig beslutning. Det er følgelig ikke klagerett på beslutningen i medhold av forvaltningsloven § 28.

### Statens landbruksforvaltnings vurdering

Utgangspunktet for spørsmålet om åpne møter i Omsetningsrådet var spørsmål fra media om å delta på Omsetningsrådets møte. Spørsmålet kan også reises ved at andre interesserte ønsker å overvære et møte i Omsetningsrådet. Det kan for eksempel være en part i en sak eller andre utenforstående som har interesse i saken. Det kan oppstå noen utfordringer ved at utenforstående overværer møtene i Omsetningsrådet. Samtidig kan det gi noen fordeler ved en journalist sin tilstedeværelse.

Adgang for media under møter i Omsetningsrådet vil bidra til økt legitimitet og økt kunnskap om Omsetningsrådets arbeidsområde. Det kan igjen medføre større interesse for Omsetningsrådets virksomhet og saksområde.

Samlet er fordelene i overvekt. Likevel må det vurderes opp mot faktum i saken og hvorvidt det er noen opplysninger som ikke kan offentliggjøres jf. offentlighetsloven og forvaltningsloven hvorvidt utenforstående kan være til stede under et møte i Omsetningsrådet.

Grensen mellom praktisering av offentlighet i forvaltningen, jf. offentlighetsloven, og det å holde åpne møter i Omsetningsrådet er ikke sammenfallende. Forvaltningen har en plikt til å praktisere offentlighet og dermed åpenhet i forvaltningen. Likevel vil det å holde åpne møter i Omsetningsrådet i enkelte saker kunne innebære et brudd på reglene om taushetsplikt, som forvaltningen er underlagt. På denne bakgrunn er det viktig at muligheten for å ha eksterne deltakere til stede på et møte i Omsetningsrådet må foretas konkret i hvert enkelt tilfelle.

Sak nr.: <b>38/09</b>	Sektor: <b>Melk</b>	Beslutningsnivå: <b>AU</b>
Behandling: <i>AU:31.03.2009</i>	Tittel: <b>38/09 Kompensasjon for reguleringskapasitet 2008</b>	Saks nr. (DL): 200906424-

Beskrivelse: Kompensasjon til markedsregulator for å oppfylle kravet om reguleringskapasitet.

Hjemmel: Forskrift 28-11-1996 nr. 1478 om markedsregulering av norskprodusert melk og melkeprodukter, § 6. Retningslinjer for gjennomføringen av markedsregulering av melk og melkeprodukter § 2-1 fastsatt av Omsetningsrådet 22.10.2008, jf. bestemmelser om godtgjørelse av markedsregulators reguleringskapasitet i melkesektoren av 01-12-2004 og forskrift 2008-10-22 nr. 1136 om markedsregulering til å fremme omsetningen av jordbruksvarer § 3. Reduksjon av kompensasjonsbeløp er foretatt i medhold av bestemmelser om godtgjørelse av markedsregulators reguleringskapasitet i melkesektoren, punkt 4.

Vedlegg: Brev fra Tine BA av 16. mars 2009  
Revisorbekreftelse av 20. mars 2009  
Bestemmelser om godtgjørelse av markedsregulators reguleringskapasitet i melkesektoren av 01-12-2004  
Tabeller knyttet til oppgaven for kompensasjon (vedlegg 1, 2)  
Diagram, Tines kapasitetsbehov

Forutsetninger:

Behandling i AU: Enstemmig vedtak.

Vedtak: [Omsetningsrådets arbeidsutvalg legger til grunn oppgaven over kompensasjon for reguleringskapasitet for 2008 med en reduksjon i godtgjørelsen i forhold til TINE Bas søknad. Godtgjørelsen settes til kr 32 700 000 og utbetales til Tine BA fra fondet for omsetningsavgift på melk.](#)

## **Kompensasjon for reguleringskapasitet 2008**

I henhold til forskrift og retningslinjer kan markedsregulator ytes en godtgjørelse for kostnader ved å ha nødvendig kapasitet for å oppfylle reguleringsansvaret som følger av forsynings- og mottakplikten. Godtgjørelsen er knyttet til kostnader ved ubenyttet kapasitet som ikke er dekket på annen måte. Det er fastsatt nærmere bestemmelser om markedsregulators reguleringskapasitet i melkesektoren, jf. vedtak i møte i Omsetningsrådet 01.12.2004.

Tine BA søker i brev av 16.03.2009 om dekning for kostnader knyttet til reguleringskapasitet på grunnlag av revisorbekreftede oversikter over melkevolum, regnskapstall og dekning av kapasitetskostnader i den løpende reguleringen. Kompensasjonens størrelse beregnes av Statens landbruksforvaltning på bakgrunn av opplysninger gitt av Tine vedrørende melkevolumer og regnskapstall for 2008.

Tine har tidligere fått godtgjørelse for en del kostnader knyttet til reguleringskapasitet ved at det har ligget et kapitalelement i de satsene som benyttes til å beregne den løpende kompensasjonen. Denne kompensasjonen er gitt gjennom den løpende reguleringen og trekkes fra brutto kompensasjonen.

Beregninger på grunnlag av Tines rapporterte data viser at brutto kompensasjon for Tine BAs kapasitet til reguleringsproduksjon er 46,5 millioner kroner. Fratrasket det Tine allerede har fått utbetalt gjennom løpende regulering, som er beregnet til 8,3 millioner kroner, blir netto utbetaling til Tine BA 38 146 946 kroner.

I det følgende redegjøres det kort for de ulike faktorene som dimensjonerer reguleringskapasiteten. Det vises i teksten til vedlegg 1 der summeringen fremgår og linjene for ulike summeringer er nummerert. Et sammendrag av dette er oppsummert i tabell ”Beregning av kompensasjon for reguleringskapasitet i 2008”.

### 1. Melkevolum

Med utgangspunkt i melkeregnskapet beregnes reguleringsvolumet som differansen mellom maksimal melketilgang til Tine-meieriene og maksimal nødvendig kapasitet hos Tine som kommersiell aktør. Disse volumene beregnes for hver måned. Det er de høyeste månedsvolumene som er grunnlaget for videre beregninger. For 2008 var januar den måneden med høyest melketilgang på 123,1 millioner liter, og januar var også den måneden der Tine hadde det største melkeforbruket som kommersiell aktør med 111,7 millioner liter (jf. linje 1 og 4 i vedlegg 1).

Reguleringskapasitet i prosent av produksjonen av faste produkter var i 2008 15,8 % (jf. linje 6).

### 2. Regnskapstall

Regnskapstallene som benyttes for 2008 er revisorgodkjente.

For å beregne kapitalbindingen tas det utgangspunkt i Tine konsernets varige driftsmidler som korrigeres for varige driftsmidler i Diplom IS og Tine Råvare.

De gjenstående driftsmidlene fordeles på produksjon av faste, flytende og ikke melkebaserte produkter etter følgende fordelingsnøkkel utarbeidet av NILF/ECON:

**Tabell**

Produksjon av faste produkter	51 %
Produksjon av flytende produkter	41 %
Produksjon av ikke-melkebaserte produkter	8 %

Det er kun kapital bundet i varige driftsmidler til produksjon av faste produkter, som kan benyttes til produksjon av reguleringsprodukter (jf. linje 10).

Denne andelen skal korrigeres for at Tine ikke har full kapasitetsutnyttelse. I prisutjevningsordningen antas det at Tine kun opererer med 86 % kapasitetsutnyttelse, og dette legges også til grunn her. Kapitalbindingen ved full kapasitetsutnyttelse blir etter denne korrigeringen 223,3 millioner kroner.

### 3. Avkastningskrav

Avkastningskravet på egenkapitalen settes lik avkastningen på 3 års statsobligasjoner (4,52 %). Tines lånerente antas å være lik NIBOR 12 mnd. (6,31 %) pluss 1 % i lånemargin. Begge rentene er gjennomsnitt for de 12 mnd i 2008. Det benyttes i beregningen bokført andel egenkapital (45,3 %). Dette gir et avkastningskrav på 6,05 % (jf. linje 13).

### 4. Kapitalkostnader og avskrivninger

Kapitalkostnadene (13,5 millioner kroner) beregnes ved å multiplisere kapitalvolumet knyttet til reguleringskapasiteten med avkastningskravet (jf. linje 14). Avskrivningene antas å følge en annuitetsprofil med 12 års avskrivning av driftsmidlene. Annuiteten beregnes ut fra avkastningskravet, avskrivningstiden og verdien av reguleringskapasiteten. Kapitalkostnaden trekkes fra annuiteten slik at en sitter igjen med den delen av annuiteten som er avskrivninger (13,2 millioner kroner, jf. linje 15).

### 5. Vedlikeholdskostnader

Samlede vedlikeholdskostnader (353,5 millioner kroner, jf linje 16) i Tine antas å fordele seg likt på alle varige driftsmidler. Vedlikeholdskostnadene som tilfaller reguleringskapasiteten fordeles ut fra den andelen denne har i forhold til Tines varige driftsmidler. Resultatet blir at Tine skal ha kompensasjon for 19,8 millioner kroner i vedlikeholdskostnader (jf. linje 17)

### 6. Korreksjon for kompensasjon gitt ved løpende regulering

Som tidligere nevnt har Tine i 2008 fått dekning for en del av kapitalkostnadene ved den løpende reguleringen. Disse er beregnet til 8,3 millioner kroner (jf. linje 18). Beløpet er noe høyere enn i 2007.

### Total reguleringskapasitet

Tabell "Beregning av kompensasjon for reguleringskapasitet i 2008" gir et sammendrag av ovenstående og vedlegg 1, og viser hva netto kompensasjon for reguleringskapasitet i 2008 ville ha blitt med utgangspunkt i hovedreglen. Små avvik kan forekomme da det er benyttet flere desimaler i utregningen.

**Tabell beregning av kompensasjon for reguleringskapasitet i 2008 1**

	millioner liter	millioner kroner
<b>Beregning av kompensasjon for reguleringskapasitet i 2008</b>		
Maksimalt kapasitetsbehov i Tine (januar)	123,1	
Maksimalt kapasitetsbehov i Tine kommersiell aktør (januar)	111,7	
<b>Reguleringskapasitet per måned</b>	<b>11,5</b>	
Kapitalbinding ved full kapasitetsutnyttelse (Tine=86 %)		223,3
<b>Avkastning på totalkapitalen</b>		<b>6,05 %</b>
Kapitalkostnad		13,5
+ Avskrivninger		13,2
+ Vedlikeholdskostnader reguleringskapasitet		19,8
= Bruttokompensasjon for kapitalkostnader		46,5
- Kompensasjon gitt ved løpende regulering		8,3
<b>= Nettokompensasjon for kapasitetskostnader</b>		<b>38,1</b>

Summen av kapitalkostnader (13,5 millioner kroner), avskrivninger (13,2 millioner kroner) og vedlikeholdskostnader (19,8 millioner kroner) gir en brutto kompensasjon til Tine på 46,5 millioner kroner. Kapitalkostnadene dekket ved den løpende reguleringen er beregnet til 8,3 millioner kroner (jf. linje 18). Netto kompensasjon ville etter dette blitt 38 146 946 kroner.

*Statens landbruksforvaltnings vurdering*

Det er Statens landbruksforvaltning som har gjennomført beregningene ved kompensasjon av reguleringskapasitet. Tine har skaffet til veie nødvendige grunnlagsdata i brev av 16.03.2009. Tines grunnlagsdata er revisorbekreftet.

Statens landbruksforvaltning legger det fremlagte materialet til grunn.

Godtgjørelse for markedsregulators reguleringskapasitet beregnes ut fra differansen mellom høyeste innveide melkemengde og høyeste behov Tine har som kommersiell aktør. Innveid melkemengde i januar 2008 var unormalt høy. Dette skyldtes behovet for å øke melkekvoteene i 2006/2007 for å bygge opp lager på ost og for å imøtekomme forventet økning i etterspørselen. På Tines initiativ ble det gitt fritak for overproduksjonsavgift for kvoteåret 2007/2008 på inntil 2 % den 26.06.2007. Innveid melkemengde utover sommeren 2007 viste fortsatt en nedadgående kurve og den 05.10.2007 ble det gitt nytt fritak for overproduksjonsavgiften på ytterligere 8 % til 10 %. For 2007 kom effekten av økningen i november og desember, for 2008 var effekten fortsatt tilstede i januar.

I 2006 utgjorde kompensasjon for reguleringskapasitet 28,1 millioner kroner. Kompensasjon for 2007 ble redusert som følge av SLFs vurderinger og det ble benyttet melkeleveransetall for 2006 ved beregningen av kompensasjonen for 2007. Nettokompensasjonen ble etter reviderte melketall på 30,8 millioner kroner for 2007, noe som er en økning på 2,7 millioner kroner i forhold til 2006.

Kompensasjonen for 2008 vil etter bestemmelsene om godtgjørelse for reguleringskapasitet, punktene 1-3 vil gi en økning på 7,3 millioner kroner fra 2007 til 2008. Årsaken til dette er blant annet at melkeinngangen i januar er utilsiktet høy som følge av kvoteøkning og fritak for overproduksjonsavgift.

Dette gir en utilsiktet virkning for Tine. Statens landbruksforvaltning viser til bestemmelsene om godtgjørelse for reguleringskapasitet pkt 4 hvor det fastsettes at godtgjørelsen kan reduseres i forhold til hva den ellers ville blitt dersom det foreligger særlige forhold. SLF velger å anvende denne bestemmelsen til å nedsette godtgjørelsen skjønnsmessig.

SLF vurderer det slik at det er gunstig i seg selv for Tine å få økte kvoter for lageroppbygging og for å imøtekomme økt etterspørsel. Det er en bieffekt av regelverket at dette kan føre til økt godtgjørelse for reguleringskapasitet, fordi denne som nevnt beregnes ut fra måneden med høyest innveid melkemengde og høyeste behov for Tine som kommersiell aktør.

Ut fra det som er beskrevet ovenfor har Statens landbruksforvaltning derfor kommet til at en skjønnsmessig tar utgangspunkt i melkeleveransene hele året 2006, slik det ble gjort ved beregningene for 2007, men at det foretas justeringer som følge av endrede regnskapstall for 2008 og endret rentenivå i 2008. Markedsregulator er gjort kjent med dette.

Revidert beregningsgrunnlag fremgår av vedlegg 2. Et sammendrag av dette er oppsummert i tabell ”Beregning av kompensasjon for reguleringskapasitet 2008 2”.

**Tabell beregning av kompensasjon for reguleringskapasitet i 2008 2**

	millioner liter	millioner kroner
<b>Beregning av kompensasjon for reguleringskapasitet i 2008</b>		
Maksimalt kapasitetsbehov i Tine (2006)	116,8	
Maksimalt kapasitetsbehov i Tine kommersiell aktør (2006)	107,4	
Reguleringskapasitet per måned	9,5	
Kapitalbinding ved full kapasitetsutnyttelse (Tine=86 %)		196,9
Avkastning på totalkapitalen		6,05 %
Kapitalkostnad		11,9
+ Avskrivninger		11,6
+ Vedlikeholdskostnader reguleringskapasitet		17,4
= Bruttokompensasjon for kapitalkostnader		41,0
- Kompensasjon gitt ved løpende regulering		8,3
<b>= Nettokompensasjon for kapasitetskostnader</b>		<b>32,7</b>

Summen av kapitalkostnader (11,9 millioner kroner), avskrivninger (11,6 millioner kroner) og vedlikeholdskostnader (17,4 millioner kroner) gir en brutto kompensasjon til Tine på 41,0 millioner kroner. Kapitalkostnadene dekket ved den løpende reguleringen er beregnet til 8,3 millioner kroner. Netto kompensasjon er etter dette beregnet til 32 650 810 kroner. SLF viser videre til skjønnsutøvelsen som er knyttet til denne kompensasjonen og beløpet avrundes derfor til 32 700 000 kroner.

En reduksjon av godtgjørelsen i medhold av bestemmelser om godtgjørelse av markedsregulators reguleringskapasitet i melkesektoren pkt 4 kan gjøres av Omsetningsrådets arbeidsutvalg uten at det er nødvendig med ny revisorbekreftelse av oppgaven innsendt av Tine. Arbeidsutvalgets beslutning om reduksjon er basert på nevnte bestemmelser. Tines tallmateriale som er det revisor har bekreftet er lagt til grunn, men regelverket gir i punkt 4 Omsetningsrådets arbeidsutvalg selvstendig hjemmel for å nedsette den avgiften som ellers normalt ville ha tilkommet Tine etter reglens pkt 1-3.

Sak nr.: <b>39/09</b>	Sektor: <b>Melk</b>	Beslutningsnivå: <b>AU</b>
Behandling: <i>AU:31.03.2009</i>	Tittel: <b>39/09 Markedsregulering melk - renteoppgjør 2008</b>	Saks nr. (DL): 200906426-

Beskrivelse: Oppgjør på renter for mellomværende i markedsreguleringen for melk 2008

Hjemmel: Forskrift 28.11.1996 nr. 1478 om markedsregulering av melk og melkeprodukter § 23. Retningslinjer for gjennomføringen av markedsregulering av melk og melkeprodukter § 8 fastsatt av Omsetningsrådet 22.10.2008 og forskrift 2008.10.22 nr. 1136 om markedsregulering til å fremme omsetningen av jordbruksvarer § 3.

Vedlegg: Brev fra Tine BA av 16. mars 2009  
Revisorbekreftelse av 20. mars 2009

Forutsetninger:

Behandling i AU: Enstemmig vedtak.

Vedtak: [Omsetningsrådets arbeidsutvalg godkjenner oppgaven over rente på mellomværende i 2008 og kr 1 107 143 utbetales fra fondet for omsetningsavgift på melk til Tine BA.](#)



## Markedsregulering melk - renteoppgjør 2008

Tine BA kan renteberegne tilgodehavende oppgjør etter en fast rentesats fra utløpet av den måned tiltaket er gjennomført (godtgjørelsen er påløpt) og inntil betaling skjer. Renteberegningen skjer etter den rentesatsen som Statens landbruksforvaltning fastsetter halvårlig.

Med brev av 16.03.2009 oversendte Tine BA oppgave over månedlige à-konto overføringer og faktiske markedsreguleringskostnader for 2008.

À-konto overføringene gjøres på grunnlag av budsjettet for omsetningsavgiften. Den akkumulerte differansen mellom à-kontoutbetalingene og den virkelige kostnaden ved reguleringstiltakene rentebelastes hver måned. Faktiske markedsreguleringskostnader fremkommer med utgangspunkt i vedtatte kostnadskompensasjoner i Omsetningsrådet eller Omsetningsrådets arbeidsutvalg for de aktuelle periodene.

Oppgaven viser at Tine BA i 2008 fikk utbetalt kr 15 805 757 mindre i à-konto overføringer enn det de faktiske reguleringstiltakene har kostet. Inkludert en inngående akkumulert differanse i fondets favør på kr 423 192, gir dette en utgående akkumulert differanse på kr 15 382 565 som Tine har til gode. Renten fastsatt av Statens landbruksforvaltning var i 1. halvår 6,33 prosent mens den var 6,57 prosent i 2. halvår. Rentekostnaden for reguleringstiltakene i 2008 er beregnet til kr 1 107 143.

Tabellen nedenfor viser en oversikt over faktiske reguleringskostnader i 2008, summen av à-konto overføringene fra Statens landbruksforvaltning, akkumulert differanse samt beregnet rentekompensasjon for 2008.

År	Faktiske kostnader	à-konto overføringer	Akkumulert differanse	Rentebeløp
2008	159 932 757	144 127 000	15 382 565	1 107 143

Renteoppgjøret bygger blant annet på den forutsetning at kostnadene er periodisert månedsvis der dette er mulig. Beløpet på kr 1 107 143 beregnes ut fra månedsvise akkumulerte differanser, og ikke den utgående akkumulerte differansen for året.

Oppgaven er attestert av revisor. Renteoppgaven ble revidert med den forutsetning at oppgaver over faktiske kostnader er godkjent i AU eller blir godkjent i AU.