

1. Opplysninger			
Kommune		Kommunenr.	År
Valdnr.	Navn på vald	Jaktfeltnr.	Navn på jaktefelt

2. Sette dyr i antall (skutte dyr tas med)									
Dato (ddmm)	Antall jegere	Antall timer laget jaktet	Okse	Ku uten kalv	Ku med en kalv	Ku med to kalver	Alle kalver	Ukjent	Sum
Sum									

3. Skutte dyr antall

Oksekalv	Kukalv	Okse 1 ½ år	Ku 1 ½ år	Okse 2 ½ år og eldre	Ku 2 ½ år og eldre	Sum
Sum						

Sette rovdyr*	Bjørn	Jerv	Gaupe	Ulv	
Antall					

Navn på kontaktperson for skjema	Telefon
«Sett elg» rapporteres til kommunen i appen Sett og skutt, eller på www.hjorteviltregisteret.no . Alternativt kan skjemaet sendes kommunen innen 14 dager etter at jakttiden er slutt.	

Veiledning

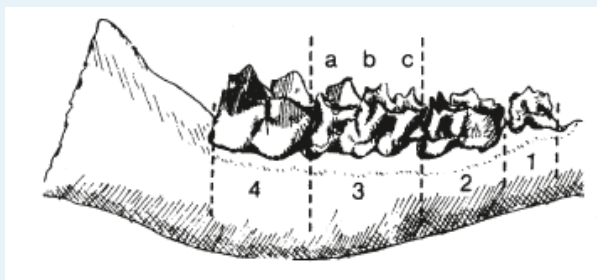
Skjemaet sett elg gir oss viktige opplysninger om utviklingen i elgbestanden. Disse opplysningene er verdifulle for en god elgforvaltning. Du og ditt jaktlags observasjoner er viktige i dette arbeidet. Vær derfor nøye med å fylle ut sett elg-skjemaet **hver dag**, også de dagene jaktlaget jakter uten å se elg.

Viktige punkter ved utfylling:

- I kolonnen "antall timer laget jaktet" føres antall timer jaktlaget faktisk brukte til observasjon. Dersom 4 jegere har jaktet i 6 timer, skal det føres 6 timer i rubrikken "antall timer laget jaktet" og 4 i rubrikken "antall jegere".
- I kolonnene "ku med 1 kalv" og "ku med 2 kalver" føres bare antall kyr.
- I kolonnen "alle kalver" føres både kalver sett sammen med kyr og enslige kalver.
- Alle direkte observasjoner av elg skal føres, uavhengig av om elgen er sett tidligere samme dag av samme jeger, eller av andre jegere i jaktlaget.
- Bare direkte observasjoner av sette dyr skal tas med og bare observasjoner gjort under ordinære jakt dager.
- Valdansvarlig må bidra til at jaktlaget fyller ut skjema hver dag.

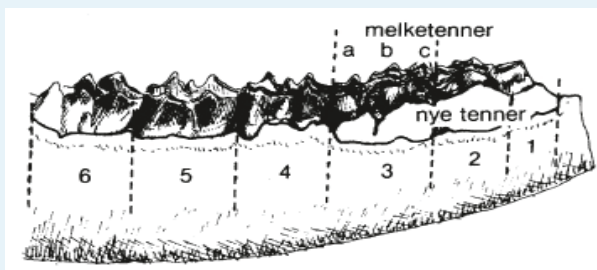
Aldersbestemmelse av skutt elg

Dette skjema kan ikke brukes for andre hjortedyr



Kalv, ca. ½ år

Elgen har første høsten som kalv bare 4 kinntenner i hver kjeve halvdel (1, 2, 3, 4). De 3 første tennene er melketenner, og tann nr. 3 er på dette alderstrinn tredelt (a, b, c).



1 1/2 år (seint utviklet)

Når elgen er 1 ½ år har den om høsten oftest 6 kinntenner i hver kjeve halvdel, men det forekommer særlig i september at tann nr. 6 ennå ikke er kommet opp av tannkjøttet. Da vil heller ikke de blivende tenner 1, 2 og 3 ha brutt gjennom tannkjøttet, og de gamle, slitte melketennene sitter igjen på toppen av de blivende tennene. Hvis dette er tilfelle, er tann nr. 3 fortsatt tredelt (a, b, c).

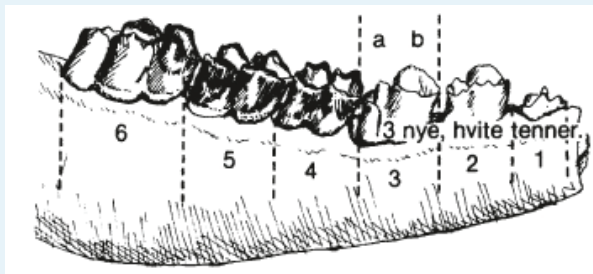
Sette hjort

Registrering av satt hjort gir forvaltningen en bedre oversikt over utbredelsen av hjort og hvor store bestanden er i område hvor arten er nylig etablert eller førekjem spredt. Eget «Sett hjort»-skjema benyttes i område hvor også hjort blir jaktet på under elgjakten.

Sette rovdyr

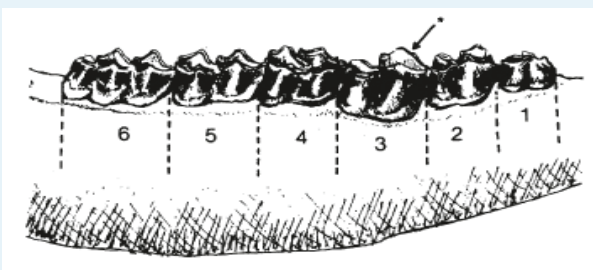
Bestandene av de store rovdynere har i det siste økt i en del områder. I forvaltningen av både hjortevilt og rovdyr vil det være viktig å få økt kunnskap om bestandene av gaupe, jerv, bjørn og ulv.

* Her føres totalt antall rovdyr som ble sett under elgjakta. Bare direkte synsobservasjoner tas med.



1 ½ år (tidlig utviklet)

Under gode betingelser og særlig i oktober, er det normalt at 1 ½-åringen har 6 synlige kinntenner og at de 3 forreste er nye og hvite. Tann nr. 3 vil da være todelt (a, b).



2 ½ år og eldre

Når elgen er 2 ½ år og eldre blir aldersbestemmelsen mer skjønnsmessig etter denne metode. Hos en 2 ½ åring er de 3 første kinntenner ubetydelig slitt,* men det avhenger noe av næringsforholdene. Alle dyr kan imidlertid aldersbestemmes nøyaktig ved snitting av tannrota, og en får fram årringer som hos et tre.