

1. Opplysninger

Kommune		Kommunenr.	År
Valdnr.	Navn på vald	Jaktfeltnr.	Navn på jaktfelt

2. Sette dyr i antall (skutte dyr tas med)

Dato (ddmm)	Innmark	Antall jegere	Antall timer laget jaktet	Spissbuk	Eldre bukk	Kolle	Alle kalver	Ukjent	Sum

versjon 1.0 - 01.01.2025

3. Skutte dyr antall

Hannkalv	Hunnkalv	Bukk 1 ½ år	Kolle 1 ½ år	Bukk 2 ½ år og eldre	Kolle 2 ½ år og eldre	Sum

Sette rovdyr*	Bjørn	Jerv	Gaupe	Ulv	
Antall					

Navn på kontaktperson for skjema	Telefon
«Sett hjort» rapporteres til kommunen i appen Sett og skutt, eller på www.hjorteviltregisteret.no . Alternativt kan skjemaet sendes kommunen innen 14 dager etter at jaktiden er slutt.	

Veiledning

Skjemaet sett hjort gir oss viktige opplysninger om utviklingen i hjortebestanden. Dette er verdifulle bidrag for å oppnå kunnskap om den lokale hjortebestanden. Du og ditt jaktlags observasjoner er viktige i dette arbeidet. Vær derfor nøye med å fylle ut sett hjort-skjemaet **hver dag**, også de dagene jaktlaget jakter uten å se hjort.

Viktige punkter ved utfylling:

- Sett hjort på innmark skal føres på egen linje som en egen jaktøkt. Husk å krysse av i kolonnen «innmark».
- I kolonnene «ku med 1 kalv» og «ku med 2 kalver» føres bare antall kyr.
- I kolonnen «antall timer laget jaktet» føres antall timer jaktlaget faktisk brukte til observasjon. Dersom 4 jegere har jaktet i 6 timer, skal det føres 6 timer i rubrikken «antall timer laget jaktet» og 4 i rubrikken «antall jegere».
- Med spissbukk menes bukker som har én gevirstang uten forgreininger på hver side.
- Alle direkte observasjoner av hjort skal føres, uavhengig av om hjorten er sett tidligere samme dag av samme jeger eller andre jegere i jaktlaget.
- Bare direkte observasjoner av sette dyr skal tas med og bare observasjoner gjort under ordinære jakt dager.
- Valdansvarlig må bidra til at jaktlaget fyller ut skjema hver dag.

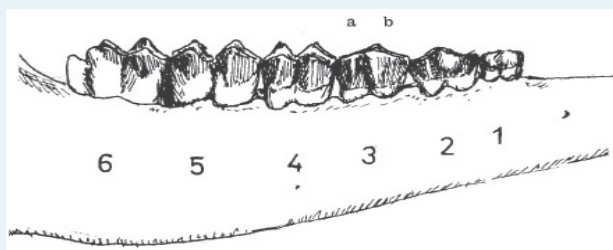
Aldersbestemmelse av skutt hjort

Dette skjema kan ikke brukes for andre hjortedyr



Ca. ½ år

år Hjorten har første høsten etter at den er født 4 kinntenner i hver kjevehalvdel. Den 3. kinnntannen forfra er på dette alderstrinn 3-delt (a,b,c).



Ca. 2 ½ år

Når hjorten er 2 ½ år, har den fått 6 kinntenner. Den 3. tannen forfra er nå ny og 2-delt (a,b). De tre forreste tenner er nye og uten slitasje. Tannsettet er nå fullt utviklet.

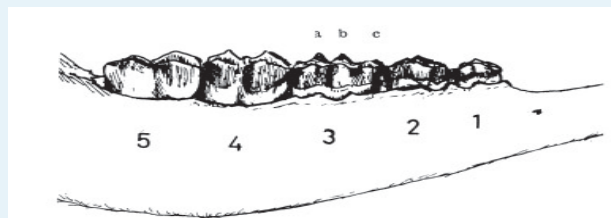
Sette elg

Registrering av satt elg gir forvaltningen en bedre oversikt over utbredelsen av elg og hvor store bestanden er i område hvor arten er nylig etablert eller førekjem spredt. Eget «Sett elg»-skjema benyttes i område hvor også elg blir jaktet på under hjortejakten.

Sette rovdyr

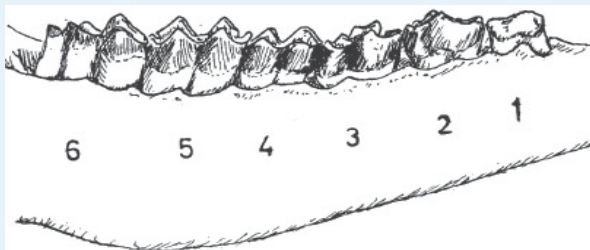
I forvaltningen av både hjortevilt og rovdyr vil det være viktig å få økt kunnskap om bestandene av gaupe, jerv, bjørn og ulv.

* Her føres totalt antall rovdyr som ble sett under hjortejakta. Bare direkte synsobservasjoner tas med.



Ca. 1 ½ år

Hjorten har andre høsten etter at den er født 5 kinntenner underkjeven. Den 3. tannen forfra er fremdeles 3-delt (a,b,c).



Ca. 3 ½ år

Når hjorten er 3 ½ år og eldre, blir aldersbestemmelsen kjønnsmessig. Slitasjen på tennene er avhengig av tennenes hardhet og de næringsforhold hjorten lever under. For en 3 ½ åring er de 3 første kinntenner ubetydelig slitt.



Eldre enn 3 ½ år

Eldre dyr (3 ½ år og eldre) kan aldersbestemmes ved sliping av tennene - som gjør at man får frem vekstsoner i tennene - på tilsvarende måte som årringer hos trær.