Landbruksdirektoratet
Eanandoallodirektoráhtta

Hvordan søke RMP - elektronisk

Søknad om regionalt miljøtilskudd

FØR DU SØKER

- Husk å ordne tilgang til Altinn i god tid før søknadsfristen.
- Før du søker er det viktig at du setter deg inn i vilkårene for å søke.
- Informasjon om tilskuddsordningen og vilkårene for hvert enkelt fylke finner du i de regionale forskriftene, og i eget veiledningsskriv fra Statsforvalteren.
- Ta kontakt med landbruksforvaltningen i kommune hvis du trenger hjelp.
- Søknadsfristen er 15. oktober i alle fylker i 2024.
- Leverer du søknaden etter fristen, vil tilskuddet bli redusert med 1 000 kroner for hver dag etter fristens utløp. Du kan senest levere 14 virkedager etter søknadsfristen.
- Du kan gjøre endringer i en innsendt søknad fram til 29. oktober.

DE REGIONALE FORSKRIFTENE FINNER DU PÅ LOVDATA.NO

LOVDATA

Forskrift om regionale miljøtilskudd

Søk

Søket er utvidet med synonymer: **Forskrift, om, regional, miljøtilskudd**

Bruk anførselstegn for å begrense søk til spesifikke ord eller setninger.

Rettskilde

Lokale forskrifter (9 treff)

Utfør filtrering

+212 treff i Lovdata Pro

Leter du etter kunngjøringer i Norsk Lovtidend? Disse kan du søke etter herFlere filter og avanserte søkemuligheter i Lovdata Pro

Forskrift om endring i forskrift om tilskudd til regionale miljøtiltak i jordbruket, Vest-Agder
FOR-2014-06-20-831

Forskrift om endring i forskrift om tilskudd til regionale miljøtiltak i jordbruket, Aust-Agder
FOR-2014-06-20-830

Forskrift om regionale miljøtilskudd i jordbruket, Innlandet
FOR-2023-04-20-633

Forskrift om regionale miljøtilskudd i jordbruket, Trøndelag
FOR-2023-03-31-481

Forskrift om regionale miljøtilskudd i jordbruket, Agder
FOR-2023-04-27-620

Forskrift om regionale miljøtilskudd i jordbruket, Nordland
FOR-2024-06-27-1534

Forskrift om regionale miljøtilskudd i jordbruket, Oslo og Viken
FOR-2023-02-10-202

Forskrift om regionale miljøtilskudd i jordbruket, Vestfold og Telemark
FOR-2023-03-29-444

Forskrift om regionale miljøtilskudd i jordbruket, Troms og Finnmark
FOR-2023-06-01-771

EKSEMPEL PÅ ET VEILEDNINGSSKRIV FRA STATSFORVALTEREN

Statsforvalteren i Østfold, Buskerud, Oslo og Akershus

Norsk (bokmål)

Søk Søk

Østfold, Buskerud, Oslo og Akershus > Landbruk og mat > Jordbruk > Miljøtiltak > Regionalt miljøtilskudd

Regionalt miljøtilskudd

Geiter på beite i Leveld i Ål og humle på rødknapp. Foto: Statsforvalteren i Oslo og Viken. Meitemark i jord. Foto: Norsk landbruksrådgiving Foto: Statsforvalteren i Oslo og Viken / Norsk landbruksrådgiving.

Regionale miljøtilskudd (RMP-tilskudd) skal stimulere bøndene til å gjøre tiltak for å begrense forurensning og fremme kulturlandskapsverdier.

Statsforvalteren i Troms og Finnmark

Norsk (bokmål)

Søk Søk

Troms og Finnmark > Landbruk og reindrift > Regionale miljøtilskudd til jordbruket

Regionale miljøtilskudd til jordbruket

Grasslått. Foto: Arne Johanson

Oppdatert 13.06.2024

Regionale miljøtilskudd er en samlebetegnelse på en rekke tilskuddsordninger. De skal bidra til å ivareta kulturlandskap, biologisk mangfold, kulturmiljøer og kulturminner i jordbrukslandskapet i jordbruket.

FINN SØKNADSSKJEMA

1. På nettsiden til Landbruksdirektoratet, https://www.landbruksdirektoratet.no/nb/jordbruk/ordninger-for-jordbruk/regionalt-miljotilskudd-rmb, finner du lenke til søknadsskjemaet.

2. Du må logge deg inn i Altinn, for eksempel med Min ID eller BankID.

3. Du må velge å representere landbruksforetaket ditt for å få åpnet søknadsskjemaet:

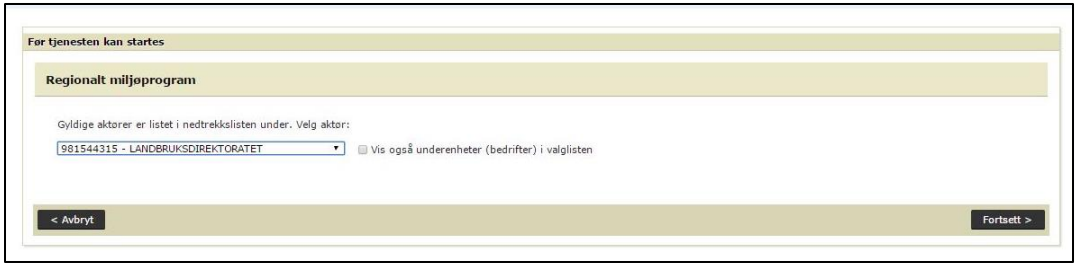

- Her skal du bruke organisasjonsnummeret til hoved bedrift og ikke til en underenhet.

NB: Du vil ikke kunne logge inn i søknadsskjema for regionalt miljøtilskudd for et foretak dersom du er innlogget med en annen bruker i samme nettleser. Du må da enten logge ut, bruke en annen nettleser eller vente 30 minutter.

HOVEDSIDE

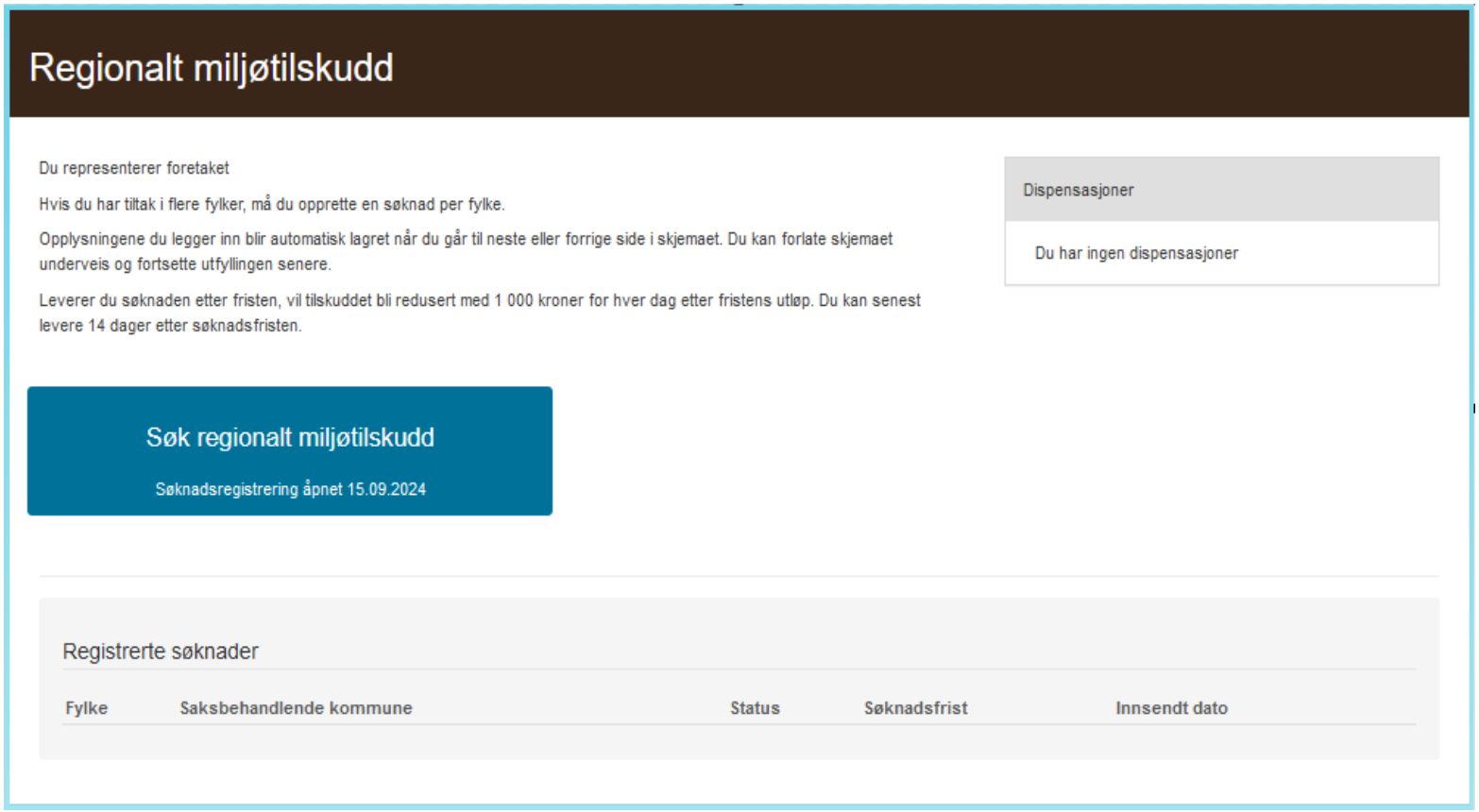

Slik ser hovedsiden til søknadsskjemaet ut.

På hovedsiden finner du oversikt over søknader registrert på foretaket ditt i nåværende søknadsomgang, samt oversikt over eventuelle dispensasjoner.

Trykk på «Søk regionalt miljøtilskudd» for å opprette ny søknad.

VELG FYLKE

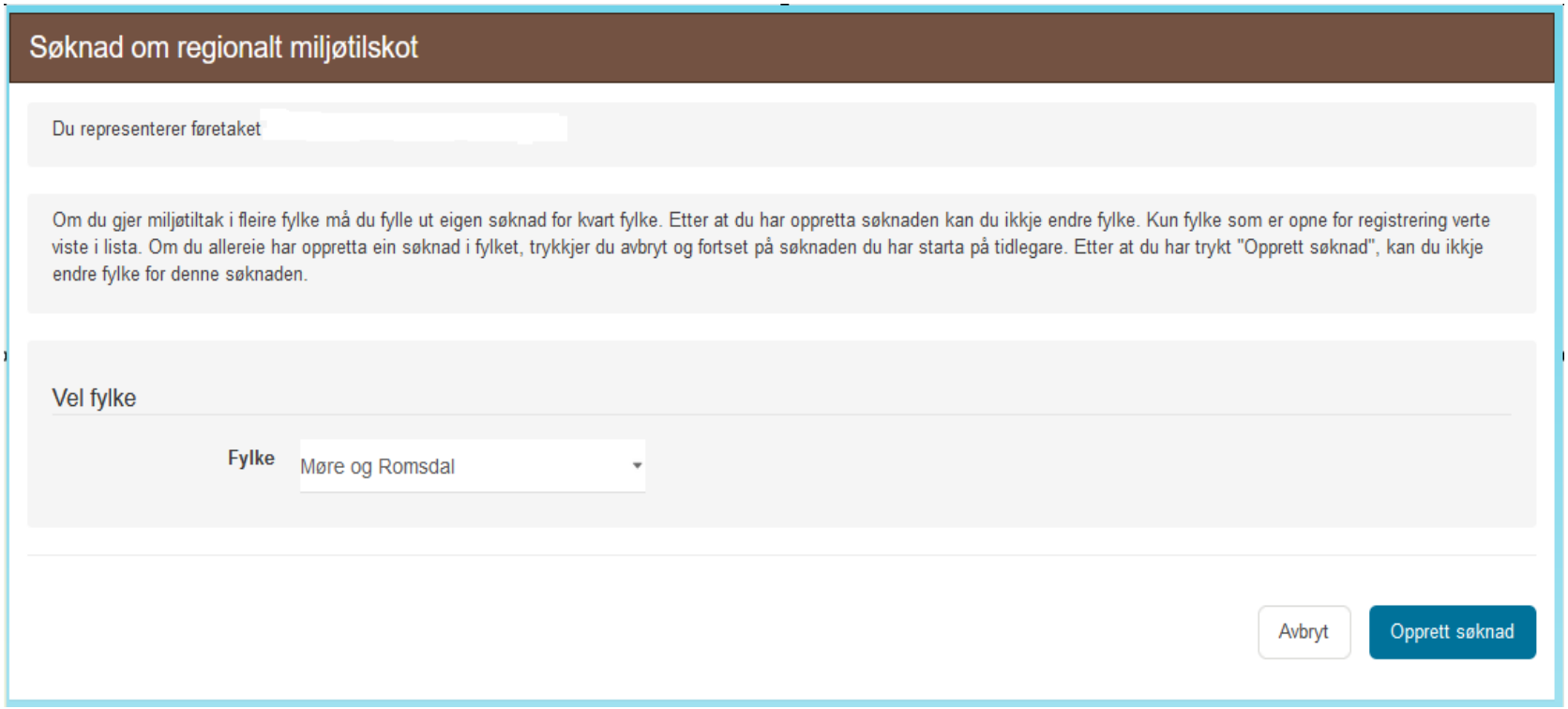

På denne siden velger du fylket du utfører miljøtiltak i. Dette er forhåndsutfylt med fylket der driftssenteret ditt er registrert. Det er viktig at riktig fylke er valgt før du går videre.

Om du utfører tiltak i flere fylker sender du inn en søknad for hvert fylke.

Når du har valgt fylke trykker du på «Opprett søknad».

GRUNNOPPLYSNINGER

Du har kommet til siden med grunnopplysninger om foretaket ditt. Dersom grunnopplysningene er feil, må dette endres i Enhetsregisteret.

Du må fylle ut **mobilnummer** og **e-postadresse** for å få sendt inn søknaden.

Kontonummeret hentes fra Landbruksdirektoratets kontonummerregister. Dette kan endres i skjemaet «Registrering av kontonummer for utbetaling av tilskudd og erstatning fra Landbruksdirektoratet», LDIR-056, frem til 21. februar 2025.

Saksbehandlende kommune er forhåndsutfylt med kommunen der driftssenteret til foretaket ditt er registrert.

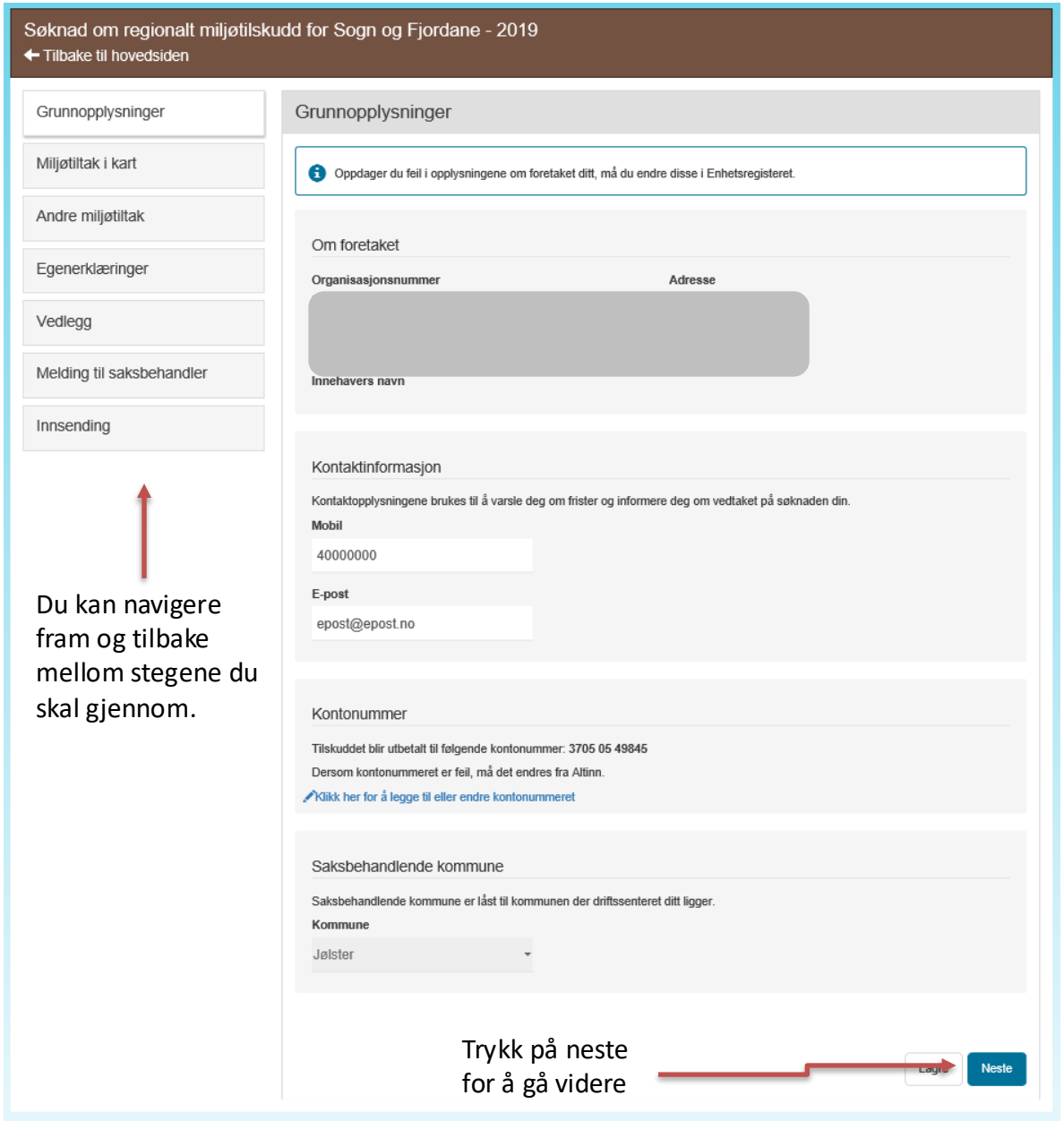

Du kan navigere fram og tilbake mellom stegene du skal gjennom.

Trykk på neste for å gå videre

MILJØTILTAK I KART

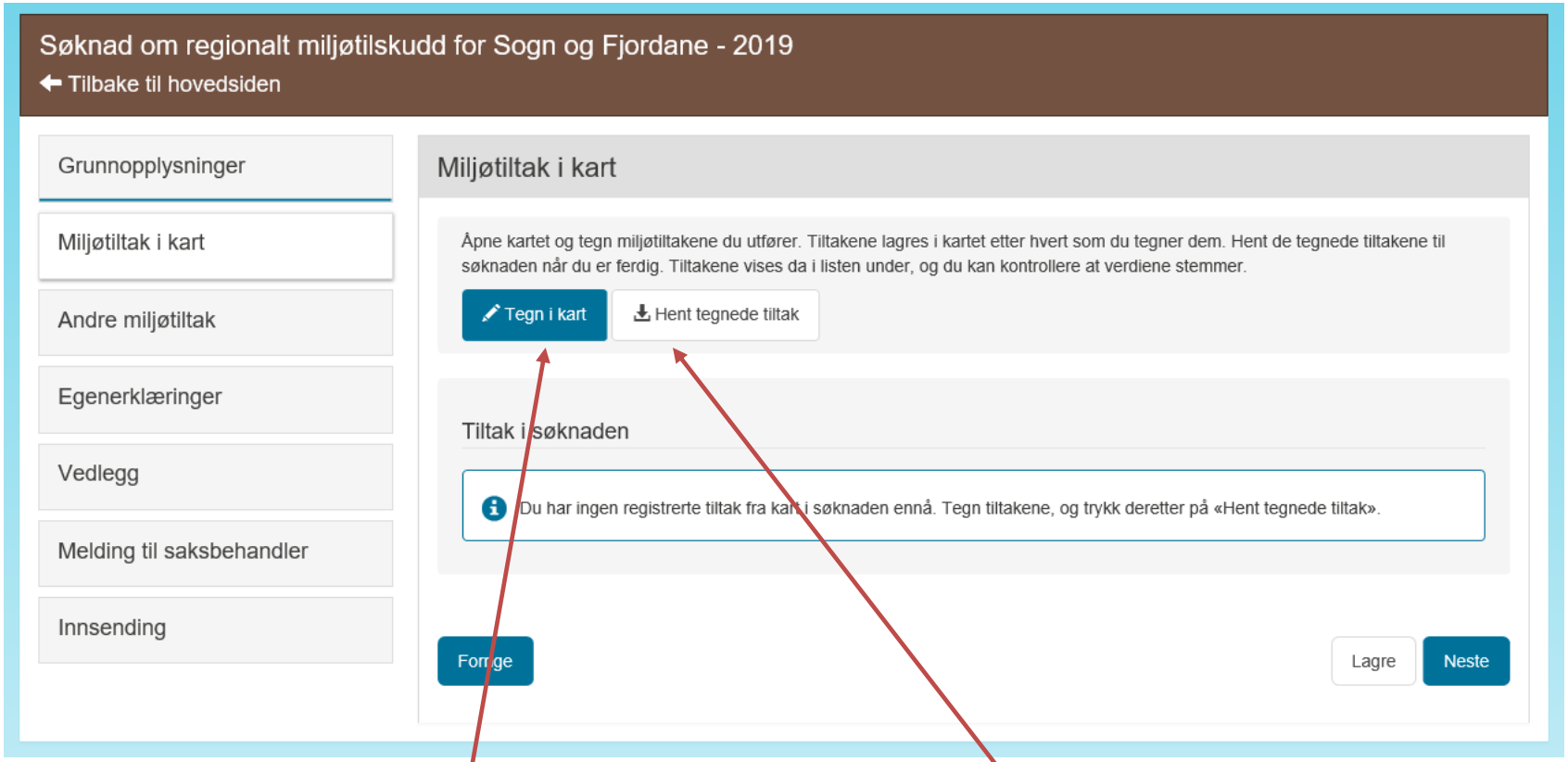

1. Først må du inn i kartet for å legge inn eiendommer og tegne tiltak.

2. Så må du hente opp eiendommene og karttegningene til søknaden. Du må hente inn på nytt dersom du gjør endringer i kartet.

1. TEGN I KART – FØRST LEGGE INN EIENDOMMER

Trykk på «tegn i kart». Kartet åpnes i et nytt vindu.

Import-funksjonen

I 2024 er det mulig for søker eller saksbehandler å importere tiltak fra 2023 og 2022.

Når du kommer inn i kartet får opp boksen der du kan legge til eiendommer.

Dette er eiendommene du skal tegne tiltak på. Du må legge inn minst én eiendom for å komme inn i kartet.

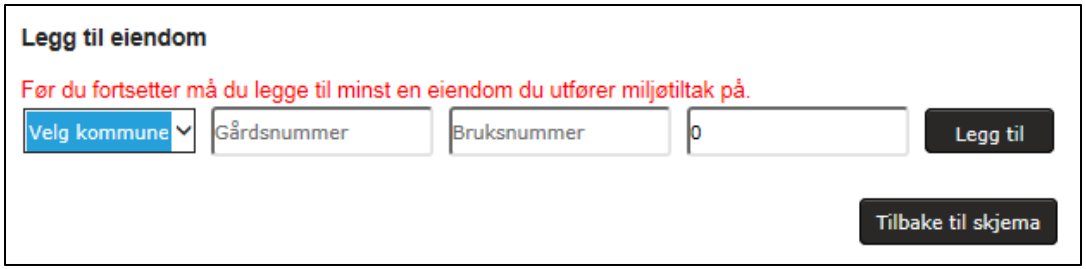

NB! Dersom du har tiltak på eiendommer i andre fylker, må du sende inn en separat søknad for hvert fylke.

1. TEGN I KART – TEGNE INN TILTAKENE

- Når du har lagt inn minst en eiendom, kommer du inn i selve kartet.
- De fleste tiltak skal tegnes inn i kart.

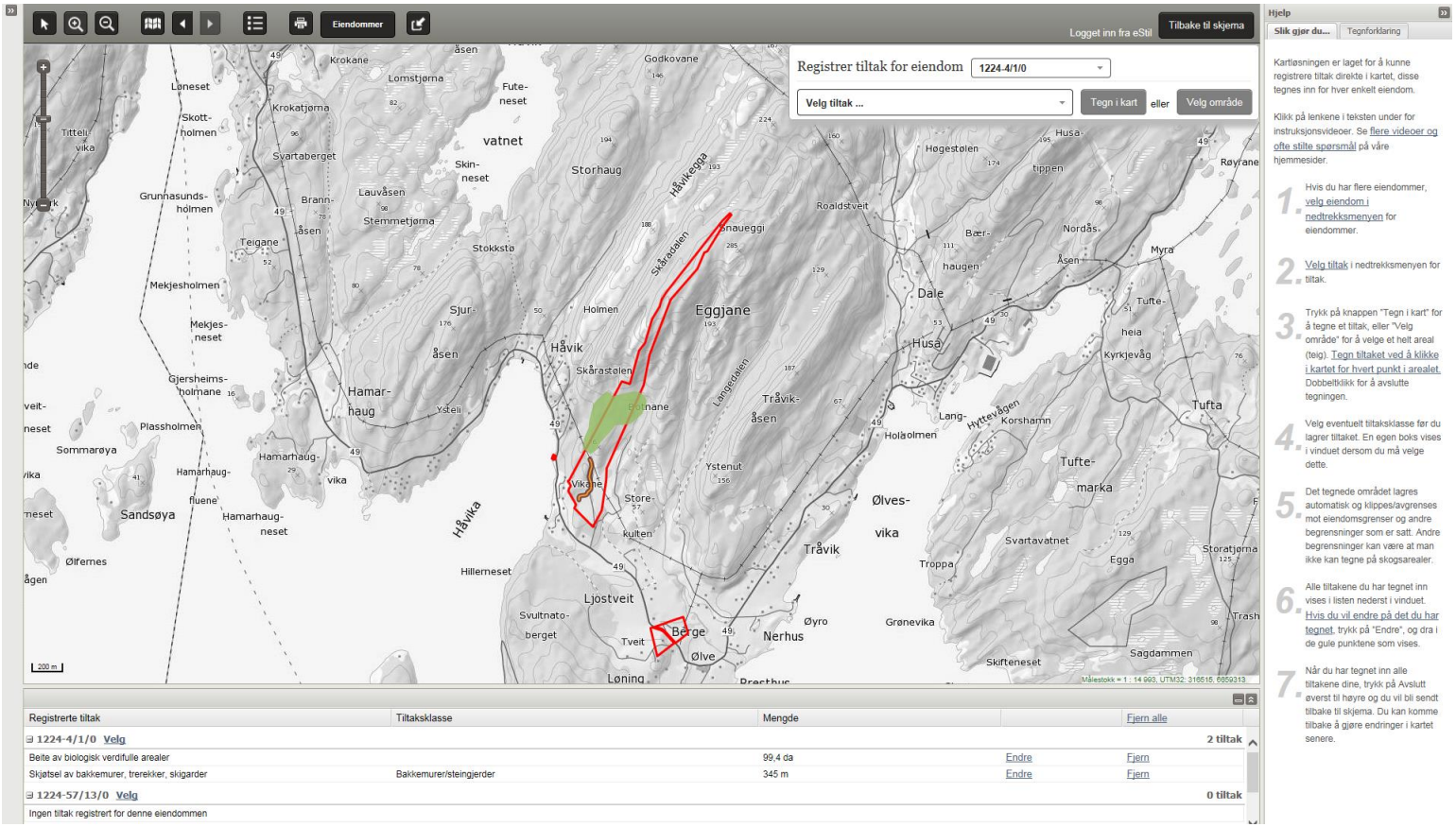

1. TEGN I KART – EN KORT INNFØRING:

Tegn inn tiltakene ved å: **1**- først velge eiendom, **2 –** så velg tiltak, **3** - trykk på «tegn i kart» eller «velg område», **4** - tegn tiltaket ved å klikke i kartet. Dobbeltklikk når du har tegnet ferdig. **5** - Så får du opp en boks der du eventuelt velger tiltaksklasse. **6** - Trykk på «lagre tiltak». **7 –** De ferdig lagrede tiltakene legger seg nederst på siden under den tilhørende eiendommen. Her kan du markere tiltaket, endre på det eller fjerne det.

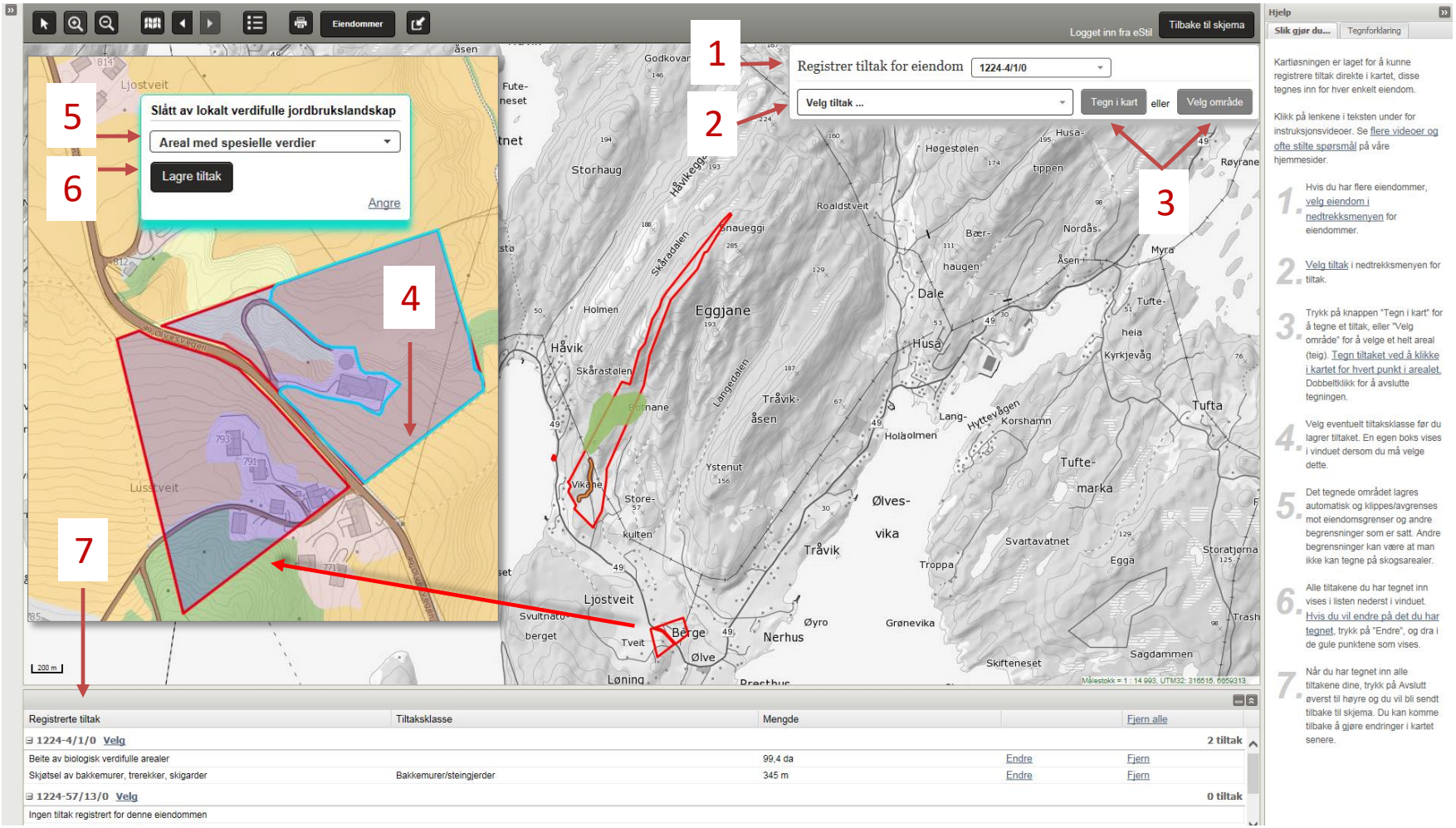

2. HENT OPP TEGNEDE TILTAK

Når du er ferdig med å tegne inn tiltakene i kartet, trykker du på «Tilbake til skjema».

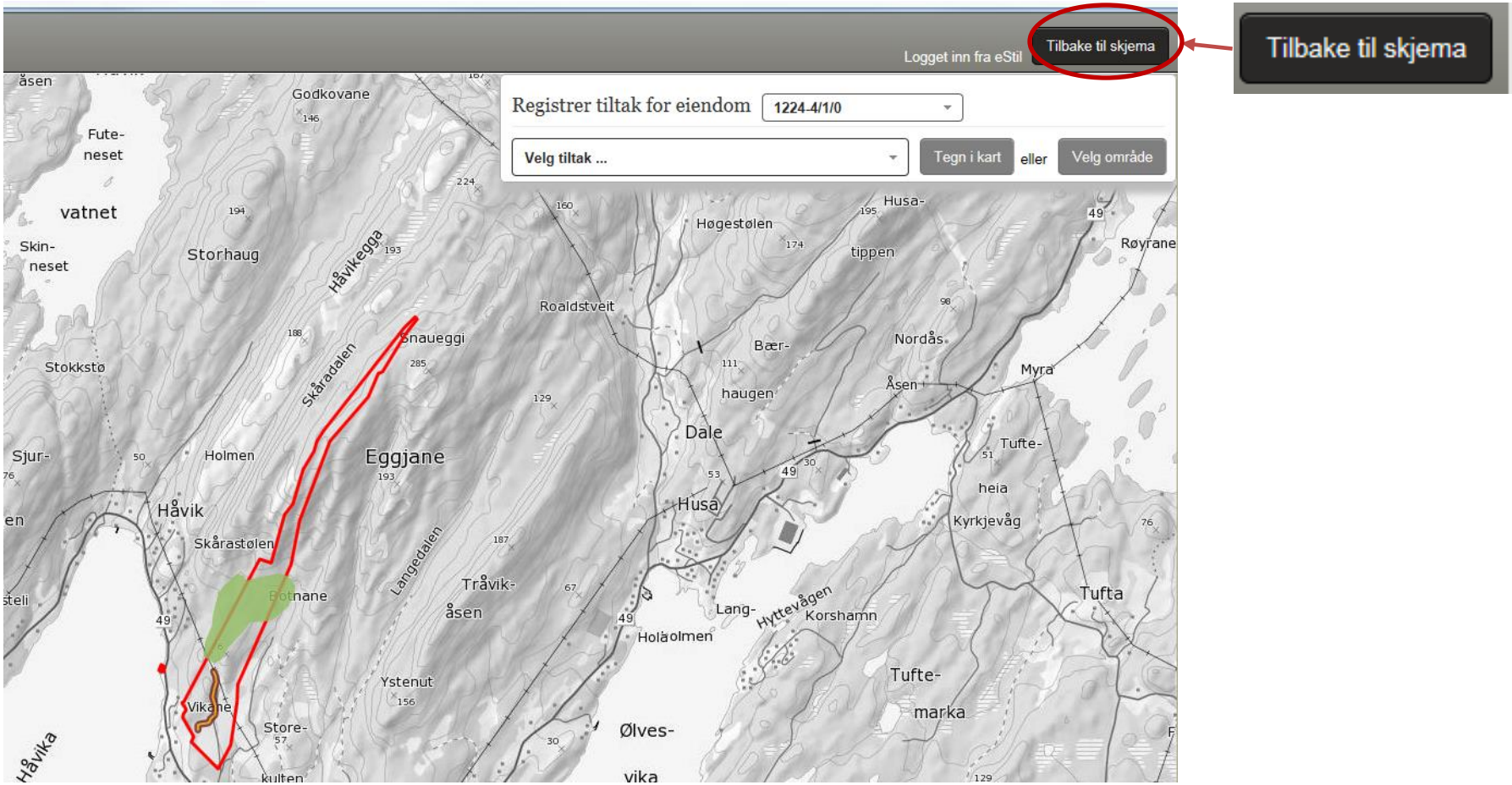

2. HENT OPP TEGNEDE TILTAK

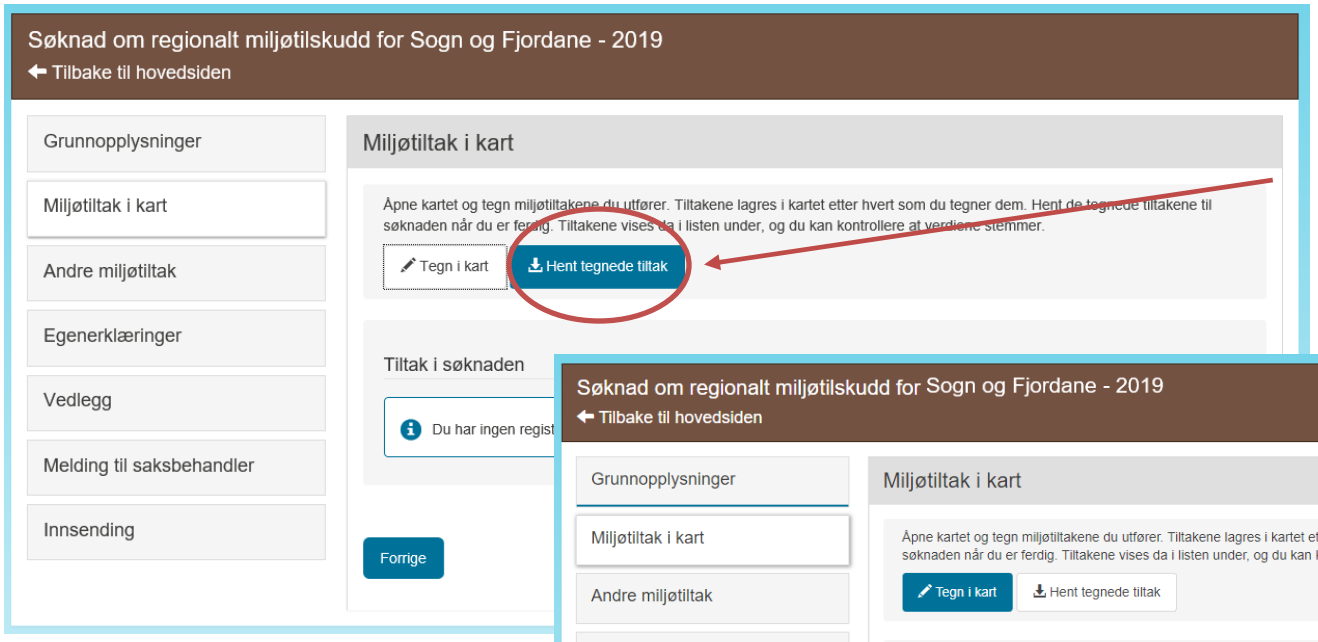

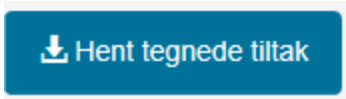

Trykk på «Hent tegnede tiltak» for å hente opp tiltak tegnet i kart

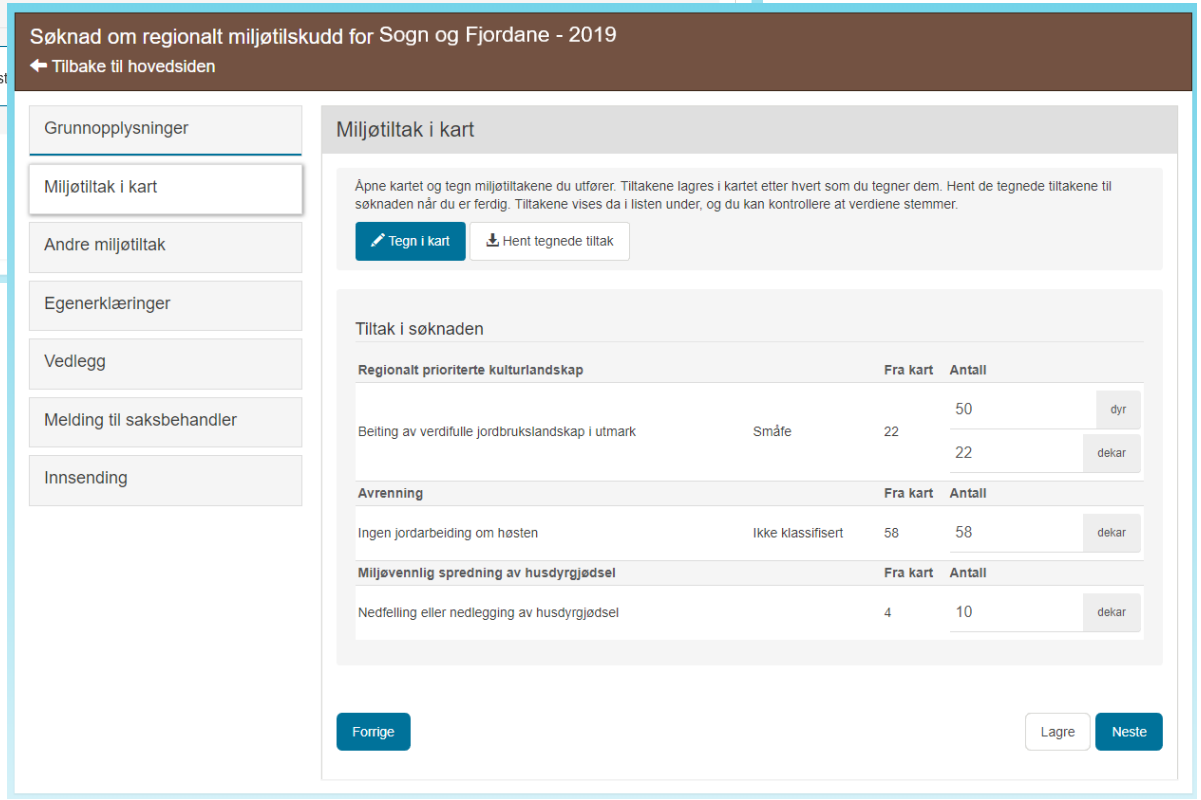

Da får du hentet inn i søknaden en liste over alle tiltak tegnet i kartet.

2. HENT OPP TEGNEDE TILTAK – JUSTERE OMSØKTE VERDIER

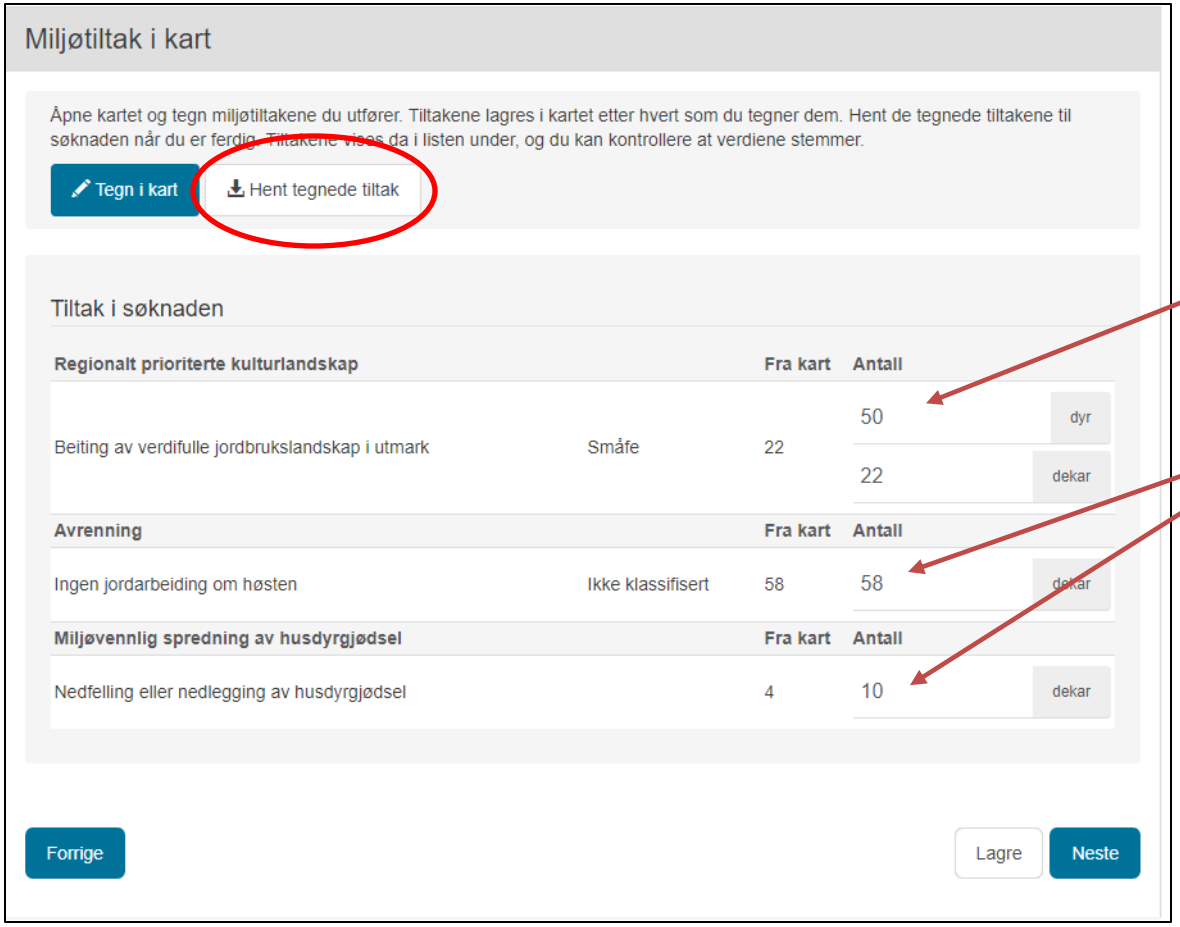

Noen steder må du fylle inn opplysninger om f.eks. antall dyr.

Dersom verdien for tiltaket vises i hvit boks kan du overskrive verdiene fra kartet dersom du ikke har klart å tegne nøyaktig.

NB! Du kan åpne kartet igjen og gjøre endringer. Etter å ha gjort endringer i kartet er det ***viktig å trykke på «Hent tegnede tiltak»*** for at endringene skal bli overført til søknaden. Har du problemer med å tegne riktig kan du skrive en kommentar om dette til saksbehandleren på siden «Melding til saksbehandler» senere i søknadsskjemaet.

ANDRE MILJØTILTAK

I 2024 kan du søke om tilskudd for tiltaket «Klimarådgivning.

EGENERKLÆRINGER

Du må svare på egenerklæringene som kreves etter forskriften for regionalt miljøprogram i ditt fylke.

Velg «Ikke relevant» dersom egenerklæringen ikke gjelder tiltak du søker på.

HOVEDSIDE – Endre søknad som ikke er sendt inn.

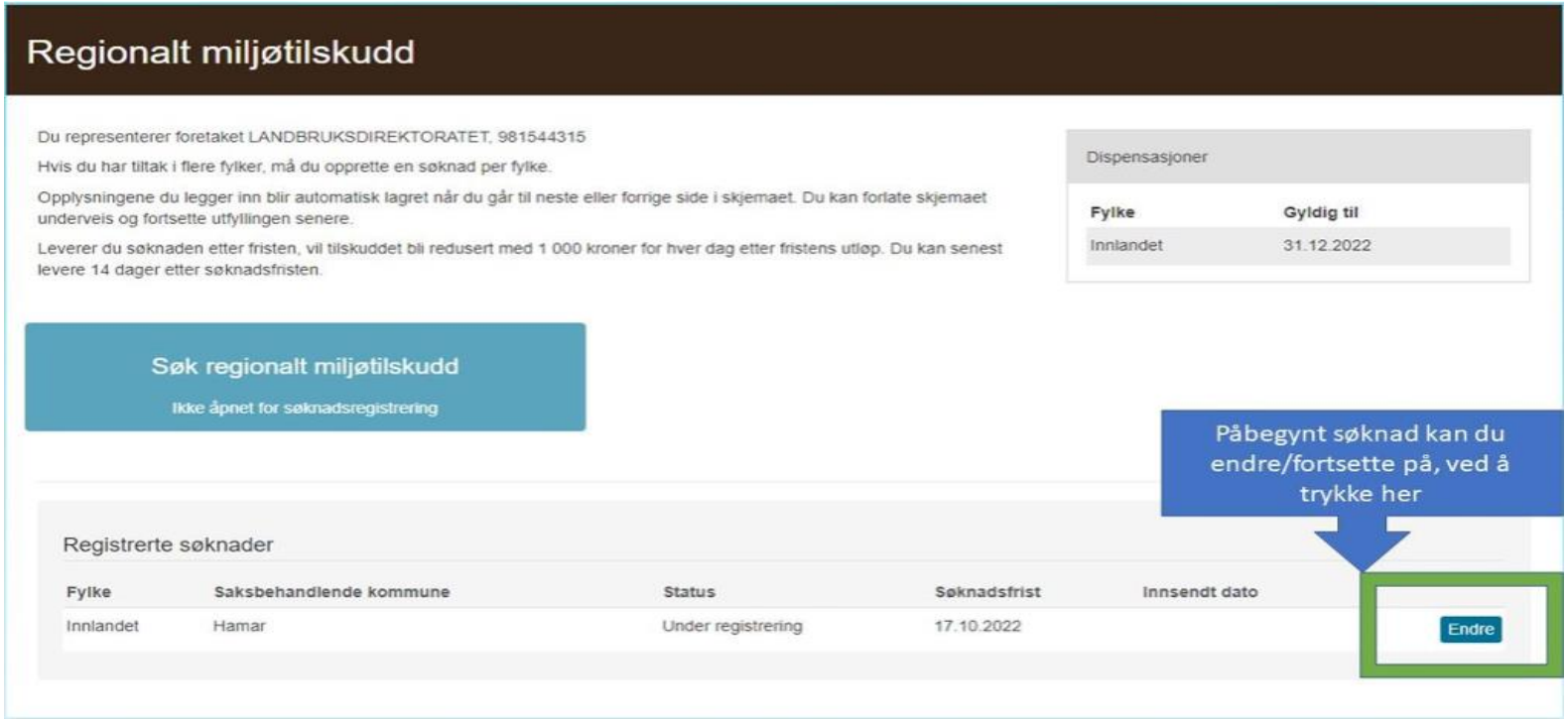

Hvis du har påbegynt søknaden, kan den endres/fortsettes. Trykk på «Endre» knappen. IKKE trykk på «Søk regionalt miljøtilskudd»- knappen.

VEDLEGG

Om du har behov for å legge vedlegg til søknaden, trykker du på «Last opp vedlegg» for å finne filen du vil legge ved. Du kan laste opp maksimum 10 dokumenter.

MELDING TIL SAKSBEHANDLER

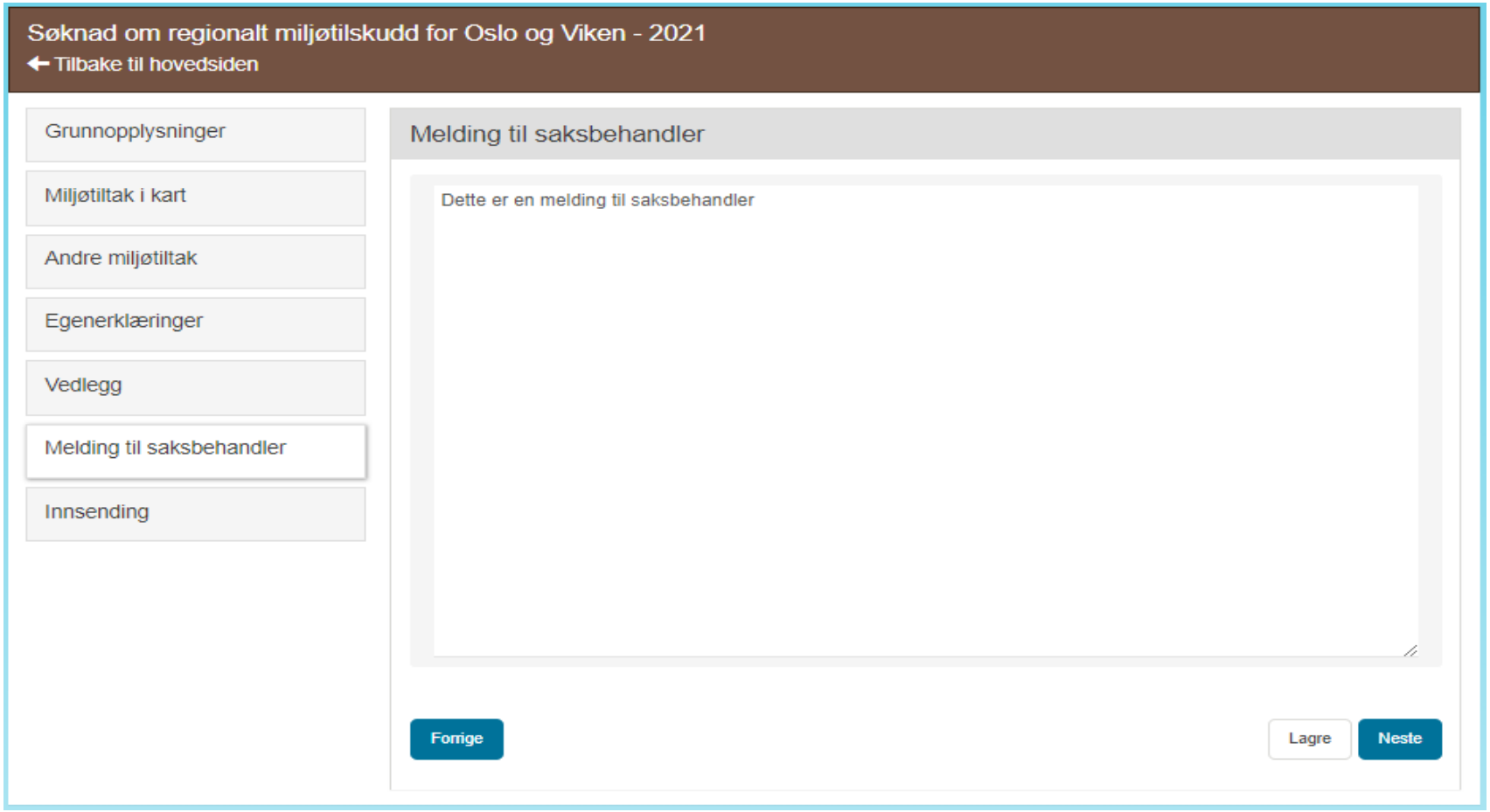

På denne siden kan du skrive inn kommentarer til søknaden.

INNSENDING – FORHÅNDSVIS SØKNADEN

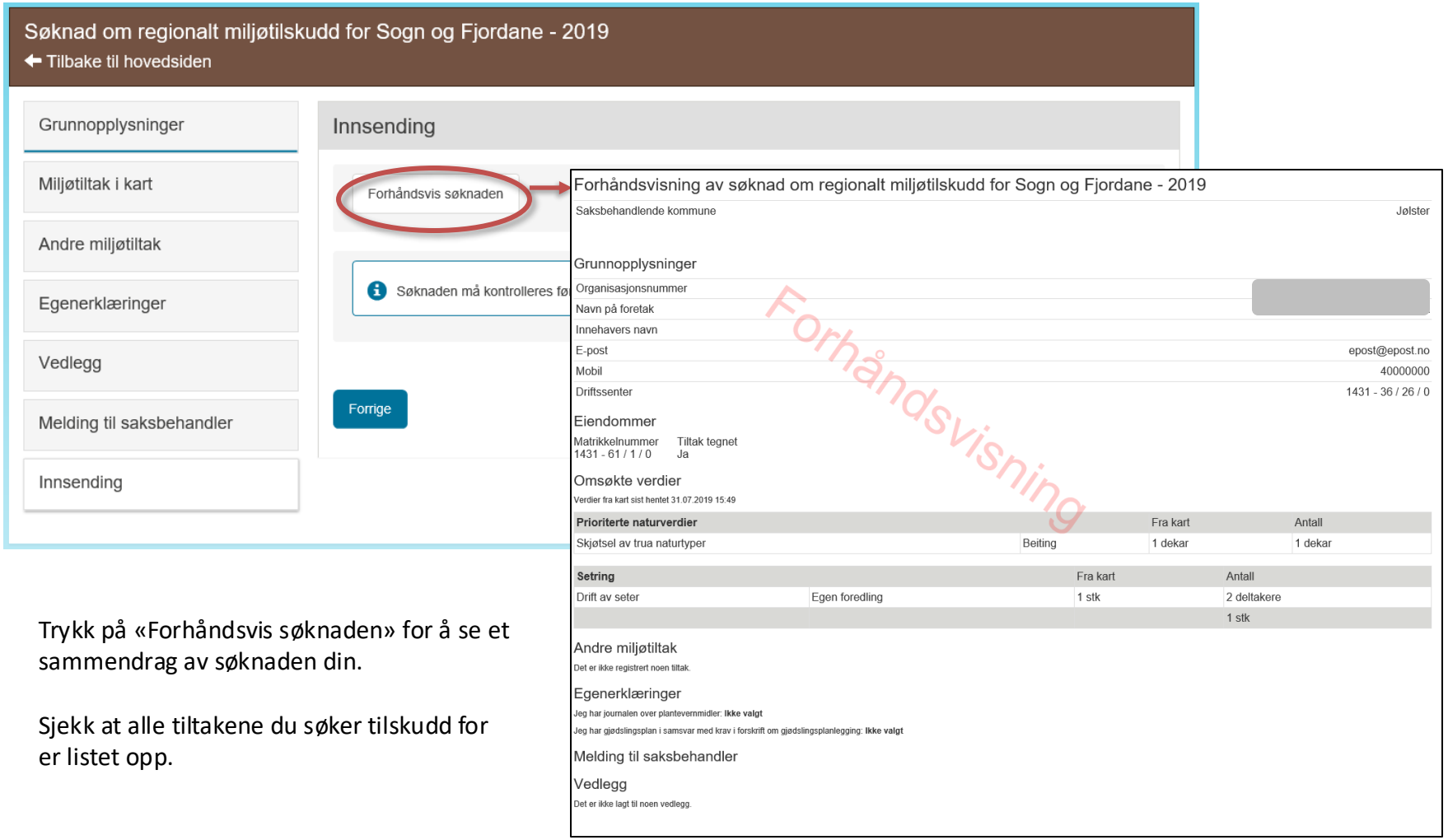

Trykk på «Forhåndsvis søknaden» for å se et sammendrag av søknaden din.

Sjekk at alle tiltakene du søker tilskudd for er listet opp.

KONTROLL OG INNSENDING

For å kunne sende inn søknaden må du kontrollere at alle påkrevde felter i skjemaet er fylt ut.

Trykk på knappen «Kontroller».

Du får opp en melding som forteller om søknaden er riktig fylt ut eller ikke, og viser hvor feilene er.

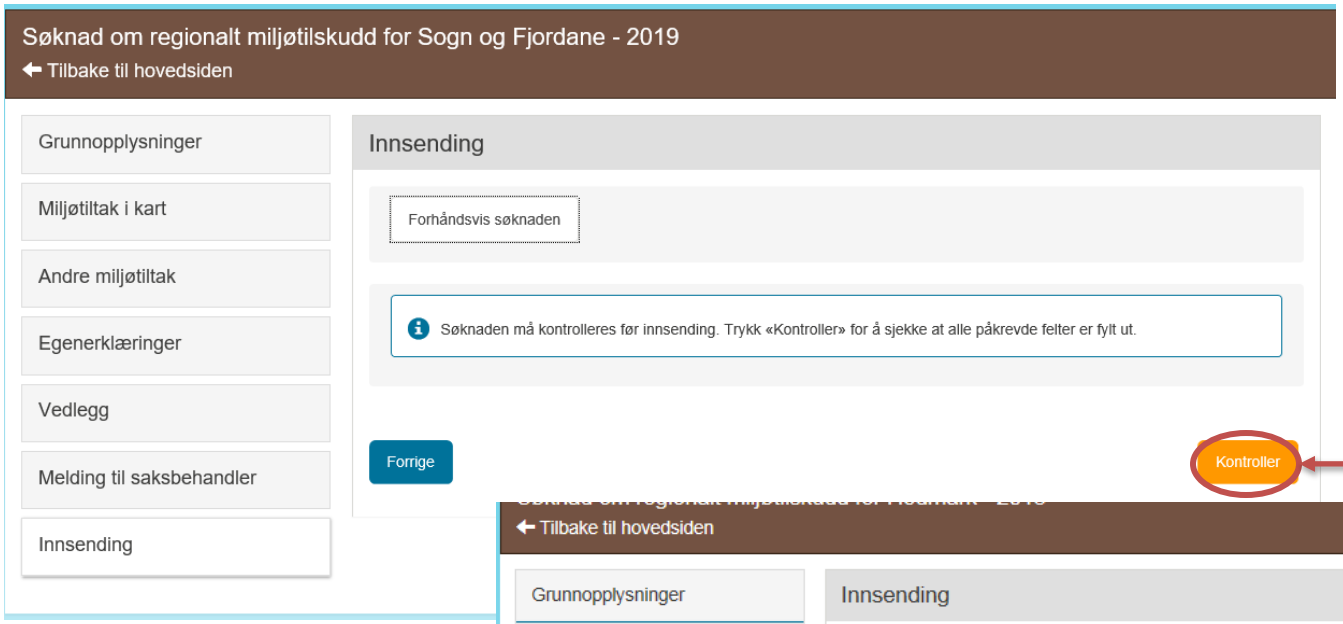

Kontroller

Når alle eventuelle feil er rettet opp får du beskjed om at søknaden er kontrollert og klar til innsending.

Du må krysse av for «bekreftelse av opplysninger» før du kan sende inn.

For å være sikker på at søknaden er sendt inn, må du sjekke at du har fått kvittering, se neste side.

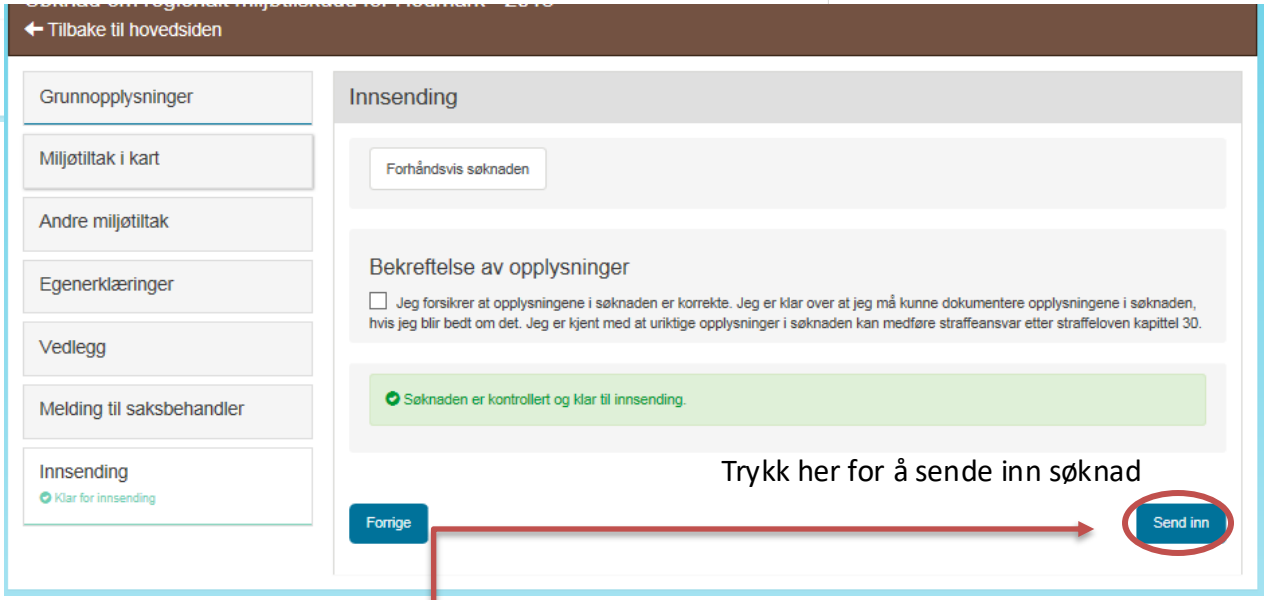

Trykk her for å sende inn søknad

Send inn

KVITTERING

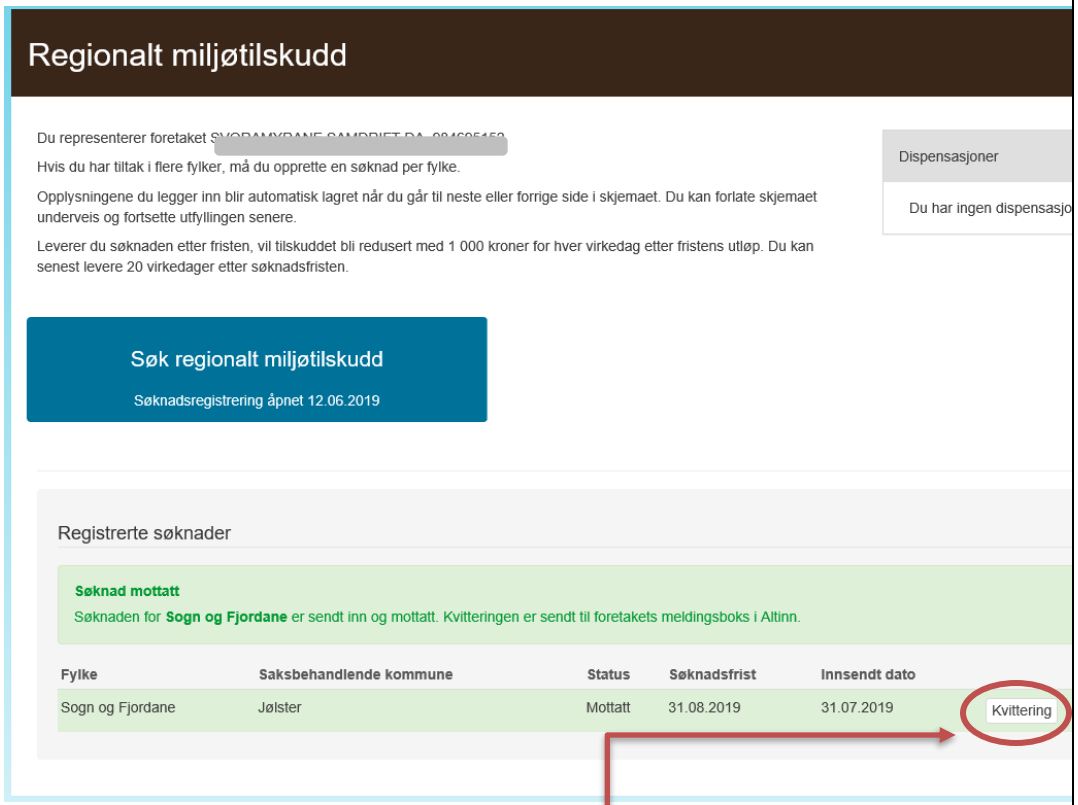

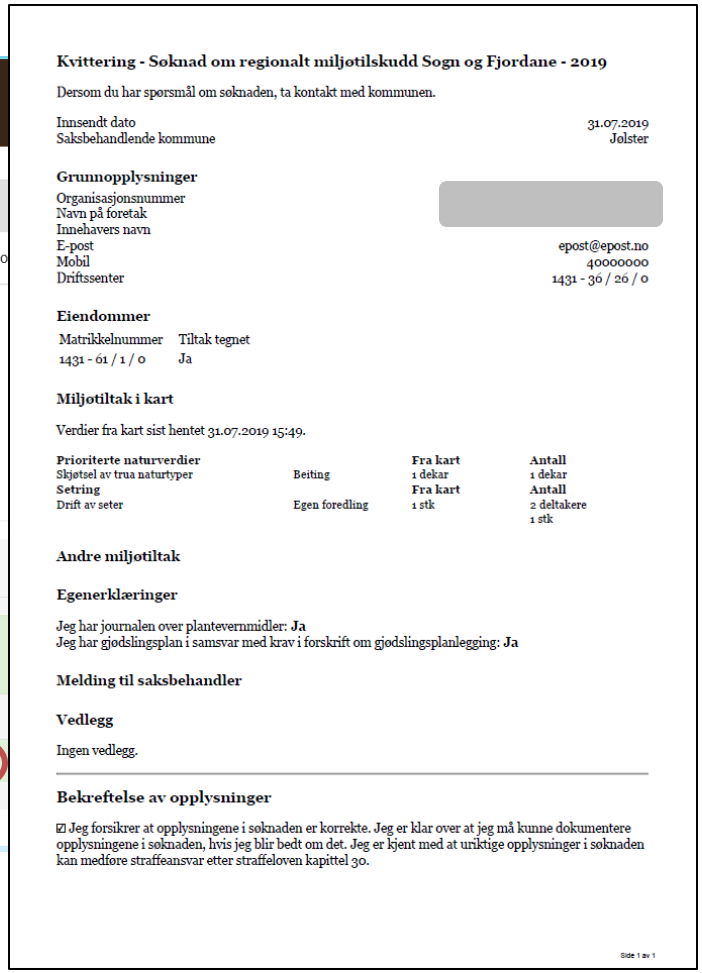

Kvittering - Søknad om regionalt miljøtilskudd Sogn og Fjordane - 2019

Dersom du har spørsmål om søknaden, ta kontakt med kommunen.

Innsendt dato	31.07.2019
Saksbehandlende kommune	Jølster

Grunnopplysninger

Organisasjonsnummer	
Navn på foretak	
Innehavers navn	
E-post	epost@epost.no
Mobil	40000000
Driftssenter	1431 - 36 / 26 / 0

Eiendommer

Matrikkelnummer	Tiltak tegnet
1431 - 61 / 1 / 0	Ja

Miljøtiltak i kart

Verdier fra kart sist hentet 31.07.2019 15:49.

Prioriterte naturverdier		**Fra kart**	**Antall**
Skjøtsel av trua naturtyper	Beiting	1 dekar	1 dekar
Setring		**Fra kart**	**Antall**
Drift av seter	Egen foredling	1 stk	2 deltakere 1 stk

Andre miljøtiltak

Egenerklæringer

Jeg har journalen over plantevernmidler: **Ja**
Jeg har gjødslingsplan i samsvar med krav i forskrift om gjødslingsplanlegging: **Ja**

Melding til saksbehandler

Vedlegg

Ingen vedlegg.

Bekreftelse av opplysninger

☑ Jeg forsikrer at opplysningene i søknaden er korrekte. Jeg er klar over at jeg må kunne dokumentere opplysningene i søknaden, hvis jeg blir bedt om det. Jeg er kjent med at uriktige opplysninger i søknaden kan medføre straffeansvar etter straffeloven kapittel 30.

Side 1 av 1

Du har nå sendt inn søknaden. Dette er din kvittering. Den kan lastes ned fra skjemaets hovedside. Du finner også kvitteringen i «Innboks» i Altinn.

Tilskuddsbrevet er klart i mars og blir sendt til «Innboks» i Altinn. Du får varsel om dette på mobilnummeret og e-postadressen som du har registrert i søknaden.

GJENÅPNE SØKNADEN

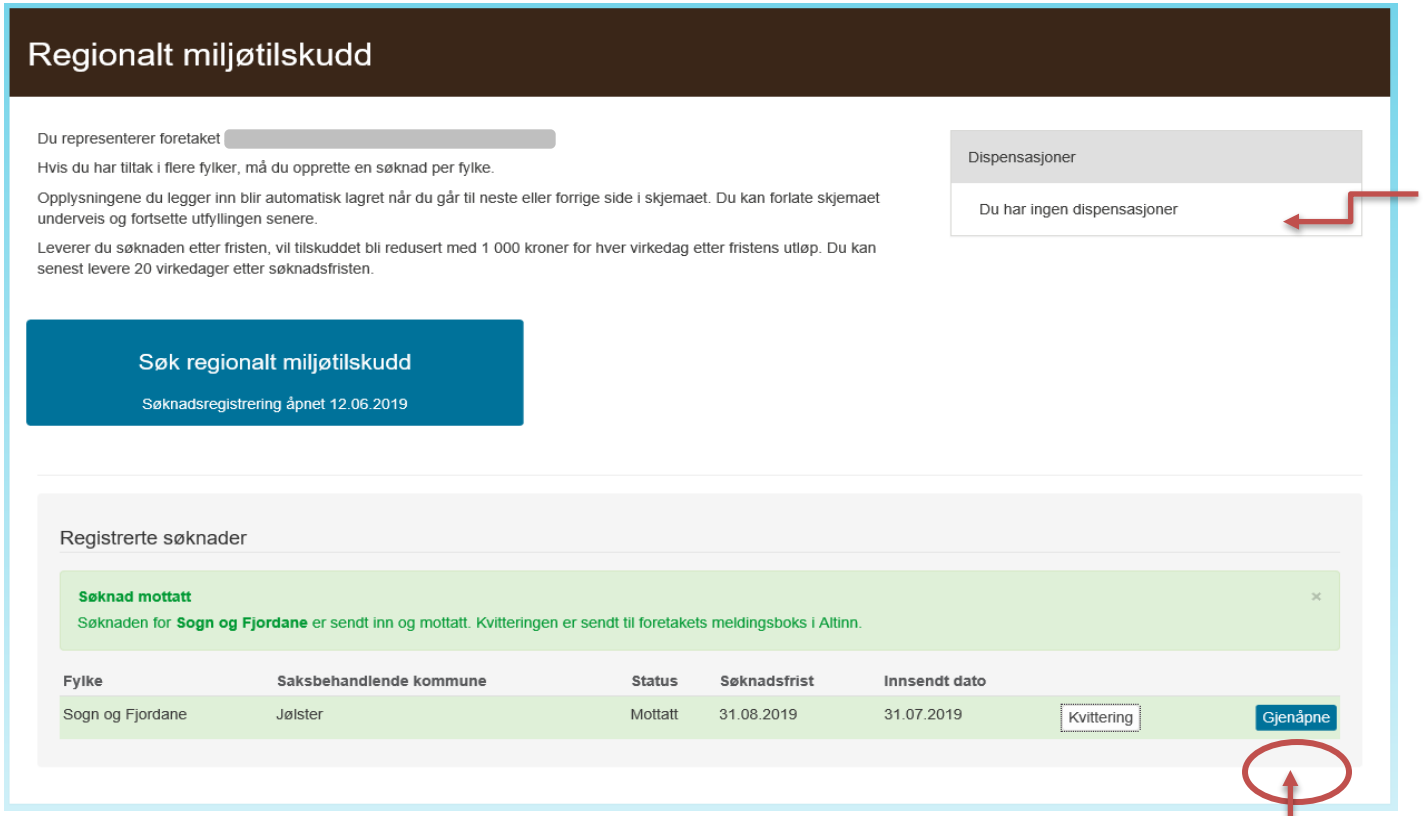

Her ser du eventuelle dispensasjoner du har fått fra Statsforvalteren

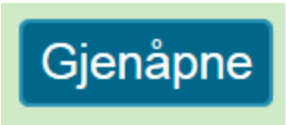

Du kan gjenåpne søknaden selv for å gjøre endringer før søknadsfristen har gått ut. **Du må da sende inn søknaden på nytt, hvis ikke regnes det som at du ikke har søkt.** Hvis du vil gjøre endringer etter fristen, men før 14 trekkdager har passert, må du ta kontakt med kommunen. Når det er endringer i denne perioden er hovedregelen at søknaden må sendes inn på nytt, og at det skal trekkes 1000 kr per dag.