

Til:  
Fra: Landbruksdirektoratet  
Dato: 22.06.2020  
Vår referanse:  
Kopi til:

## Brukerveiledning for søker i Altinn – registrere digital utbetalingsanmodning for tilskudd til drenering av jordbruksjord

Veiledningen gjelder hvordan du skal få registrert digital utbetalingsanmodning for tilskudd til drenering av jordbruksjord, slik at du kan få tilskuddet utbetalt til kontoen din.

### Digital utbetalingsanmodning for søkere i Altinn


Du får tilgang til digital utbetalingsanmodning via Altinn slik:


1. Logg deg inn i altinn.no
2. Velg hvem du skal representere (foretak eller privatperson)
3. Velg "Alle skjema" og søk fram skjemaet som du skal registrere utbetalingsanmodning for: Tilskudd til drenering av jordbruksjord
4. Velg "Start tjeneste" og eventuelt "Videre"
5. Klikk på den blå knappen "Registrer utbetalingsanmodning" under søknaden

 altinn innboks alle skjema profil

Language ▾

Logg inn 

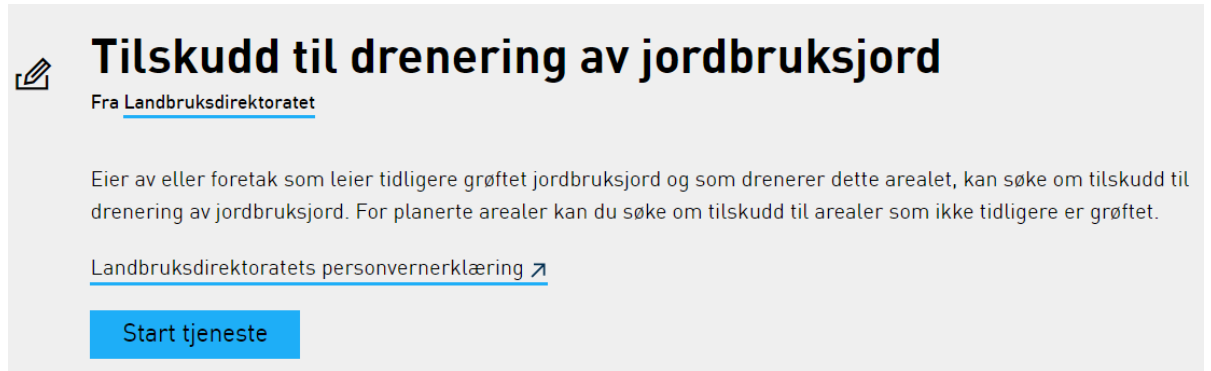
Tilskudd til drenering av jordbruksjord 

[altinn.no](#) innboks 

Bilde 1. Innlogging i Altinn og valg av skjema

For å be om utbetaling av tilskudd, skal du bruke den samme tjenesten i Altinn som den du brukte da du søkte om tilskudd:

[Tilskudd til drenering av jordbruksjord](#)



**Tilskudd til drenering av jordbruksjord**  
Fra [Landbruksdirektoratet](#)

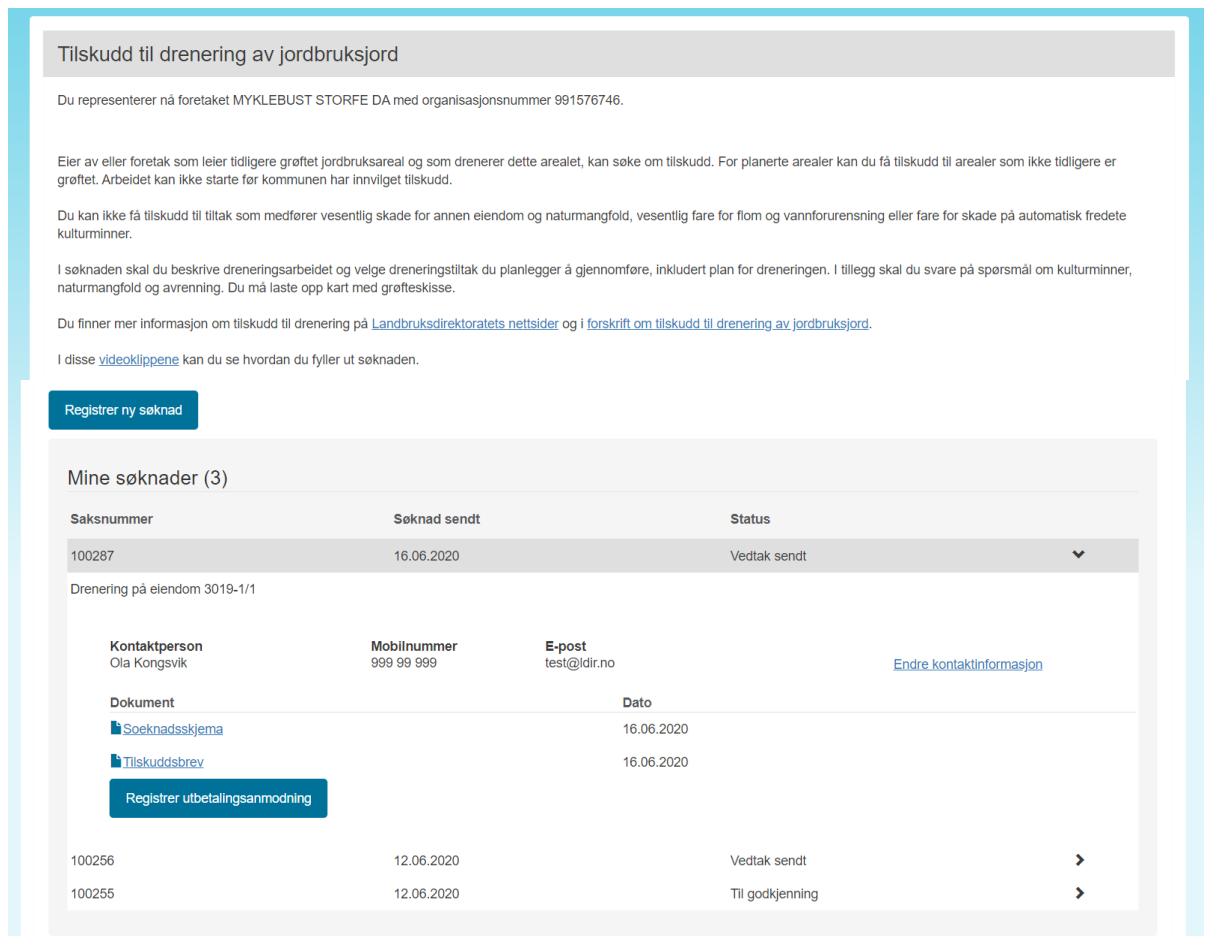
Eier av eller foretak som leier tidligere grøftet jordbruksjord og som drenerer dette arealet, kan søke om tilskudd til drenering av jordbruksjord. For planerte arealer kan du søke om tilskudd til arealer som ikke tidligere er grøftet.

[Landbruksdirektoratets personvernerklæring](#) ↗

[Start tjeneste](#)

Bilde 2. Tjeneste i Altinn for Tilskudd til drenering av jordbruksjord. Denne skal du bruke både for å søke om tilskudd og for å be om utbetaling av tilskudd.

## Startside i Altinn



**Tilskudd til drenering av jordbruksjord**

Du representerer nå foretaket MYKLEBUST STORFE DA med organisasjonsnummer 991576746.

Eier av eller foretak som leier tidligere grøftet jordbruksareal og som drenerer dette arealet, kan søke om tilskudd. For planerte arealer kan du få tilskudd til arealer som ikke tidligere er grøftet. Arbeidet kan ikke starte før kommunen har innvilget tilskudd.

Du kan ikke få tilskudd til tiltak som medfører vesentlig skade for annen eiendom og naturmangfold, vesentlig fare for flom og vannforurensning eller fare for skade på automatisk fredete kulturminner.

I søknaden skal du beskrive dreneringsarbeidet og velge dreneringstiltak du planlegger å gjennomføre, inkludert plan for dreneringen. I tillegg skal du svare på spørsmål om kulturminner, naturmangfold og avrenning. Du må laste opp kart med grøfteskisse.

Du finner mer informasjon om tilskudd til drenering på [Landbruksdirektoratets nettsider](#) og i [forskrift om tilskudd til drenering av jordbruksjord](#).

I disse [videoklippene](#) kan du se hvordan du fyller ut søknaden.

[Registrer ny søknad](#)

**Mine søknader (3)**

Saksnummer	Søknad sendt	Status
100287	16.06.2020	Vedtak sendt

Drenering på eiendom 3019-1/1

Kontaktperson	Mobilnummer	E-post	
Ola Kongsvik	999 99 999	test@ldir.no	<a href="#">Endre kontaktinformasjon</a>

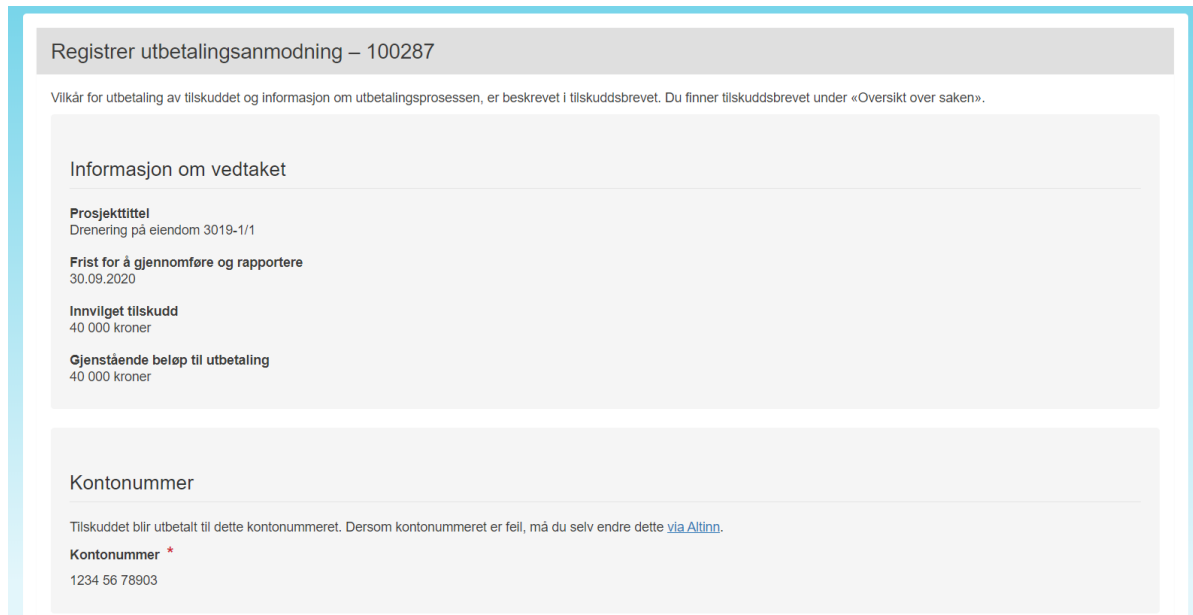
Dokument	Dato
<a href="#">Søknadsskjema</a>	16.06.2020
<a href="#">Tilskuddsbrev</a>	16.06.2020

[Registrer utbetalingsanmodning](#)

100256	12.06.2020	Vedtak sendt	>
100255	12.06.2020	Til godkjenning	>

Bilde 3. Din startside for ordningen i Altinn. Under «Mine søknader» skal du trykke “Registrer utbetalingsanmodning”. I dette bildet kan du også endre kontaktinformasjon.

## Registrer utbetalingsanmodning



Registrer utbetalingsanmodning – 100287

Vilkår for utbetaling av tilskuddet og informasjon om utbetalingsprosessen, er beskrevet i tilskuddsbrevet. Du finner tilskuddsbrevet under «Oversikt over saken».

**Informasjon om vedtaket**

**Prosjekttittel**  
Drenering på eiendom 3019-1/1

**Frist for å gjennomføre og rapportere**  
30.09.2020

**Innvilget tilskudd**  
40 000 kroner

**Gjenstående beløp til utbetaling**  
40 000 kroner

**Kontonummer**

Tilskuddet blir utbetalt til dette kontonummeret. Dersom kontonummeret er feil, må du selv endre dette [via Altinn](#).

**Kontonummer \***  
1234 56 78903

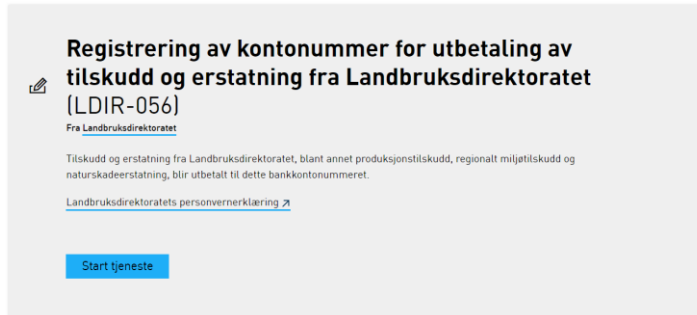
Bilde 4. Informasjon om vedtaket, og Kontonummer

Informasjon om vedtaket og Kontonummer kommer automatisk opp.

Det er viktig at du sjekker at riktig kontonummer kommer opp. Om det er feil, må du endre det. Hvis du er en privatperson, følg denne oppskriften:

1. Logg deg inn i Altinn.no
2. Hvis du får spørsmål om hvem du skal representere: Velg deg selv som privatperson
3. Velg «Alle skjema» og søk fram skjemaet Tilskudd til Drenering av jordbruksjord
4. Velg «Start tjeneste», og eventuelt «Videre»
5. Klikk på lenka «Legg inn eller endre kontonummer her»

Hvis saken er registrert på et foretak med organisasjonsnummer, kan du endre kontonummer ved å søke fram skjemaet [Registrering av kontonummer for utbetaling av tilskudd og erstatning fra Landbruksdirektoratet](#).



**Registrering av kontonummer for utbetaling av tilskudd og erstatning fra Landbruksdirektoratet (LDIR-056)**  
Fra Landbruksdirektoratet

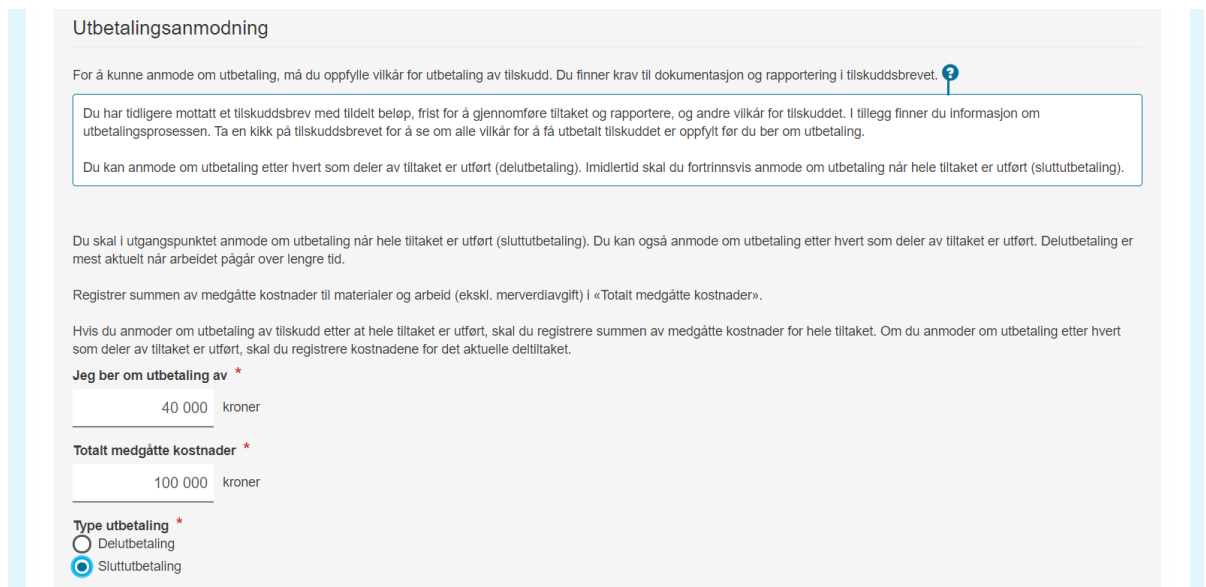
Tilskudd og erstatning fra Landbruksdirektoratet, blant annet produksjonstilskudd, regionalt miljøtilskudd og naturskadeerstatning, blir utbetalt til dette bankkontonummeret.

[Landbruksdirektoratets personvernerklæring](#)

**Start tjeneste**

Bilde 5. Foretak skal benytte skjemaet Registrering av kontonummer for utbetaling av tilskudd og erstatning fra Landbruksdirektoratet

## Utbetalingsanmodning



Utbetalingsanmodning

For å kunne anmode om utbetaling, må du oppfylle vilkår for utbetaling av tilskudd. Du finner krav til dokumentasjon og rapportering i tilskuddsbrevet. [?](#)

Du har tidligere mottatt et tilskuddsbrev med tildelt beløp, frist for å gjennomføre tiltaket og rapportere, og andre vilkår for tilskuddet. I tillegg finner du informasjon om utbetalingsprosessen. Ta en kikk på tilskuddsbrevet for å se om alle vilkår for å få utbetalt tilskuddet er oppfylt før du ber om utbetaling.

Du kan anmode om utbetaling etter hvert som deler av tiltaket er utført (delutbetaling). Imidlertid skal du fortrinnsvis anmode om utbetaling når hele tiltaket er utført (sluttutbetaling).

Du skal i utgangspunktet anmode om utbetaling når hele tiltaket er utført (sluttutbetaling). Du kan også anmode om utbetaling etter hvert som deler av tiltaket er utført. Delutbetaling er mest aktuelt når arbeidet pågår over lengre tid.

Registrer summen av medgåtte kostnader til materialer og arbeid (ekskl. merverdiavgift) i «Totalt medgåtte kostnader».

Hvis du anmoder om utbetaling av tilskudd etter at hele tiltaket er utført, skal du registrere summen av medgåtte kostnader for hele tiltaket. Om du anmoder om utbetaling etter hvert som deler av tiltaket er utført, skal du registrere kostnadene for det aktuelle deltiltaket.

**Jeg ber om utbetaling av \***

kroner

**Totalt medgåtte kostnader \***

kroner

**Type utbetaling \***

Delutbetaling

Sluttutbetaling

Bilde 6. Utbetalingsanmodning.

Du skal oppgi beløpet du ber om å få utbetalt i feltet «Jeg ber om utbetaling av». Du må også skrive inn i feltet «Totalt medgåtte kostnader».


Du skal oppgi om det gjelder en delutbetaling (etter hvert som deler av tiltaket er utført) eller sluttutbetaling (når hele tiltaket er utført).

## Dokumentasjon

### Dokumentasjon

Du må dokumentere arbeidet som er gjort.

**Obligatoriske opplysninger i vedlegg**  
Du skal benytte rapporteringsskjema fra Landbruksdirektoratet.  
Bruk [denne malen](#). Last ned malen på PC, fyll ut og lagre, og last opp dokumentet.





Du skal laste opp grøftkart som er i samsvar med krav til slike kart i tilskuddsbrevet. 

Kartet skal vise målestokk og være mellom 1:1 000 og 1:5 000. Grøftekartet skal videre vise grøftene med merking av antall meter og rørdimensjoner for sugegrøfter og samlegrøfter. Kartet skal i tillegg vise åpne grøfter med merking av antall meter. Du skal også merke av og angi koordinater for utløp og kummer i kartet. Dette vil forenkle arbeidet med å kontrollere, dokumentere og vedlikeholde grøftene i ettertid.

**Andre vedlegg**  
Du kan laste opp aktuell tilleggsdokumentasjon. Det kan f.eks. være:

- faktura fra entreprenør eller andre aktører
- kvitteringer for innkjøp av rør og annet materiell

[Last opp dokumentasjon](#) \*

Filnavn	Kommentar
<a href="#">Drenering_rapport_Ola_Kongsvik.docx</a>	 
<a href="#">Grøftekart.png</a>	 

Kommentar

2500 tegn igjen

**Bekreft og send**

Jeg bekrefter at opplysningene over er fullstendige og korrekte.

[Send inn](#) [Avbryt registrering](#)

Bilde 7. Dokumentasjon, bekreft og send

Du må dokumentere arbeidet som er gjort.

### Obligatoriske opplysninger i vedlegg

Landbruksdirektoratet har laget rapporteringsskjema som er obligatorisk å laste opp:

[Rapportering for ordningen Tilskudd til drenering](#)

Last ned rapporteringsmalen, fyll ut med informasjon, lagre på din egen PC og last opp utfylt dokument.

I tillegg skal du laste opp grøftkart som er i samsvar med krav til grøftkart i tilskuddsbrevet.

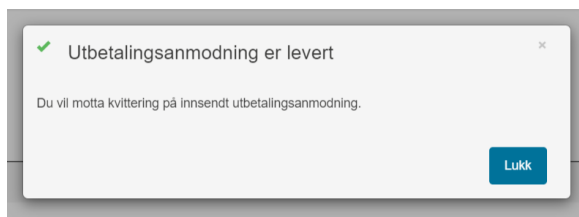
**Andre vedlegg:**

Du kan laste opp aktuell tilleggsdokumentasjon. Det kan f.eks. være:

- faktura fra entreprenør eller andre aktører
- kvitteringer for innkjøp av rør og annet materiell

**Bekreft og send inn**

Når du har trykket på «Send inn», blir utbetalingsanmodningen sendt til behandling i kommunen.



Bilde 8. Varselmelding om at utbetalingsanmodningen er levert og at du vil motta kvittering.

## Hvor finner jeg igjen utbetalingsanmodningen etter innsending?

Tilskudd til drenering av jordbruksjord

Du representerer nå foretaket MYKLEBUST STORFE DA med organisasjonsnummer 991576746.

Eier av eller foretak som leier tidligere grøftet jordbruksareal og som drenerer dette arealet, kan søke om tilskudd. For planerte arealer kan du få tilskudd til arealer som ikke tidligere er grøftet. Arbeidet kan ikke starte før kommunen har innvilget tilskudd.

Du kan ikke få tilskudd til tiltak som medfører vesentlig skade for annen eiendom og naturmangfold, vesentlig fare for flom og vannforurensning eller fare for skade på automatisk fredete kulturminner.

I søknaden skal du beskrive dreneringsarbeidet og velge dreneringstiltak du planlegger å gjennomføre, inkludert plan for dreneringen. I tillegg skal du svare på spørsmål om kulturminner, naturmangfold og avrenning. Du må laste opp kart med grøfteskisse.

Du finner mer informasjon om tilskudd til drenering på [Landbruksdirektoratets nettsider](#) og i [forskrift om tilskudd til drenering av jordbruksjord](#).

I disse [videoklippene](#) kan du se hvordan du fyller ut søknaden.

Registrer ny søknad

Mine søknader (3)

Saksnummer	Søknad sendt	Status
100287	16.06.2020	Ny utbetalingsanmodning <span style="float: right;">▼</span>
Drenering på eiendom 3019-1/1		
<p><b>Kontaktperson</b> Ola Kongsvik</p> <p><b>Dokument</b></p> <ul style="list-style-type: none"> <li><a href="#">Soeknadsskjema</a></li> <li><a href="#">Tilskuddsbrev</a></li> <li><a href="#">Utbetalingsanmodning</a></li> </ul> <p style="text-align: center; border: 1px solid #ccc; padding: 2px 5px; display: inline-block;">Registrer utbetalingsanmodning</p>	<p><b>Mobilnummer</b> 999 99 999</p>	<p><b>E-post</b> test@dir.no</p> <p style="text-align: right;"><a href="#">Endre kontaktinformasjon</a></p>
100256	12.06.2020	Vedtak sendt <span style="float: right;">➤</span>
100255	12.06.2020	Til godkjenning <span style="float: right;">➤</span>

Bilde 9. Sammendraget av utbetalingsanmodningen ligger på startside din, under «Mine søknader».

Etter at du har sendt inn en utbetalingsanmodning, blir en oppsummering av denne lagt på din startside for ordningen i Altinn under «Mine søknader». Vær oppmerksom på at vedlegg **ikke** er tilgjengelig for deg under «Mine søknader» etter at de er sendt inn. Vedleggene er bare tilgjengelig for saksbehandler i kommunen. På denne startside kan du også se status på saken, eksempelvis om utbetalingsanmodningen er under behandling eller avsluttet i kommunen.

Du kan ikke endre en utbetalingsanmodning som allerede er sendt inn. Du kan heller ikke ettersende dokumentasjon via denne digitale løsningen.

## Utbetalingsbrev i Altinn

Tilskudd til drenering av jordbruksjord

Du representerer nå foretaket MYKLEBUST STORFE DA med organisasjonsnummer 991576746.

Eier av eller foretak som leier tidligere grøftet jordbruksareal og som drenerer dette arealet, kan søke om tilskudd. For planerte arealer kan du få tilskudd til arealer som ikke tidligere er grøftet. Arbeidet kan ikke starte før kommunen har innvilget tilskudd.

Du kan ikke få tilskudd til tiltak som medfører vesentlig skade for annen eiendom og naturmangfold, vesentlig fare for flom og vannforurensning eller fare for skade på automatisk fredete kulturminner.

I søknaden skal du beskrive dreneringsarbeidet og velge dreneringstiltak du planlegger å gjennomføre, inkludert plan for dreneringen. I tillegg skal du svare på spørsmål om kulturminner, naturmangfold og avrenning. Du må laste opp kart med grøfteskisse.

Du finner mer informasjon om tilskudd til drenering på [Landbruksdirektoratets nettsider](#) og i [forskrift om tilskudd til drenering av jordbruksjord](#).

I disse [videoklippene](#) kan du se hvordan du fyller ut søknaden.

Registrer ny søknad

Mine søknader (3)

Saksnummer	Søknad sendt	Status	
100287	16.06.2020	Sak avsluttet	▼
Drenering på eiendom 3019-1/1			
<p><b>Kontaktperson</b> Ola Kongsvik</p> <p><b>Dokument</b></p> <ul style="list-style-type: none"> <li><a href="#">Soeknadsskjema</a></li> <li><a href="#">Tilskuddsbrev</a></li> <li><a href="#">Utbetalingsanmodning</a></li> <li><a href="#">Utbetalingsbrev</a></li> </ul>	<p><b>Mobilnummer</b> 999 99 999</p>	<p><b>E-post</b> test@dir.no</p>	<p><b>Dato</b></p> <ul style="list-style-type: none"> <li>16.06.2020</li> <li>16.06.2020</li> <li>16.06.2020</li> <li>16.06.2020</li> </ul>
100256	12.06.2020	Vedtak sendt	▶
100255	12.06.2020	Til godkjenning	▶

Bilde 10. Utbetalingsbrev i Altinn

Når saksbehandler har behandlet utbetalingsanmodningen, får du tilsendt utbetalingsbrevet i Altinn. Du finner det på startside for ordningen under «Mine søknader». Det sendes et varsel til kontaktinformasjonen som er oppgitt på søknaden. Om det blir endringer i kontaktinformasjonen, skal du endre dette på din startside i Altinn.

Hvis du ber om penger som privatperson, får du utbetalingsbrevet i Digipost/e-boks eller i vanlig post. Hvordan du mottar utbetalingsbrevet er avhengig av hvilken digital postboks du har valgt eller om du har reservert deg mot digital kommunikasjon.

Etter en delutbetaling vil den blå knappen med «Registrer utbetalingsanmodning» igjen være åpen på din startside i Altinn.