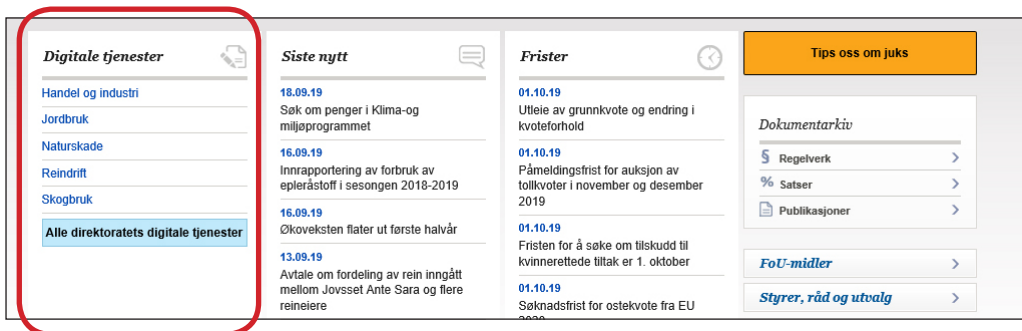


Pålogging til Landbruksdirektoratets elektroniske tjenester i Altinn

Gå til Landbruksdirektoratets hjemmeside
www.landbruksdirektoratet.no

Finn frem til den aktuelle tjenesten ved å velge område eller "Alle direktoratets digitale tjenester".

Velg så aktuell tjeneste.



The screenshot shows the website's navigation menu. The 'Digitale tjenester' section is highlighted with a red box and contains the following items: Handel og industri, Jordbruk, Naturskade, Reindrift, Skogbruk, and 'Alle direktoratets digitale tjenester' (which is highlighted in blue). Other sections visible include 'Siste nytt' with news items, 'Frister' with deadlines, and a 'Tips oss om juks' button. A 'Dokumentarkiv' section lists 'Regelverk', 'Satser', and 'Publikasjoner'. A 'FoU-midler' section lists 'Styrer, råd og utvalg'.

Du kommer nå til en informasjonsside i Altinn om tjenesten.

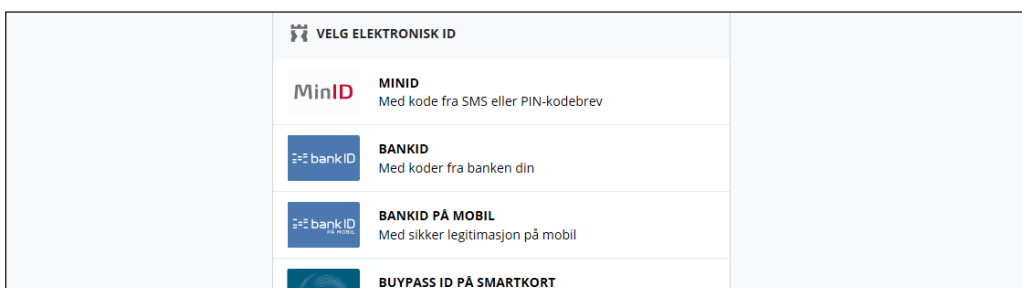
Klikk på knappen "Start tjeneste"



The screenshot shows a page titled 'Produksjonstilskudd i jordbruket og tilskudd til avløsning ved ferie og fritid (LDIR-060)'. Below the title, it says 'Fra Landbruksdirektoratet'. The main text describes that companies meeting certain criteria can apply for production subsidies and relief during vacation and leisure. A blue button labeled 'Start tjeneste' is highlighted with a red circle.

For å logge inn på Altinn må du gå via ID-porten, der du kan velge mellom flere innloggingsmetoder.

Velg den av metodene som passer deg best.

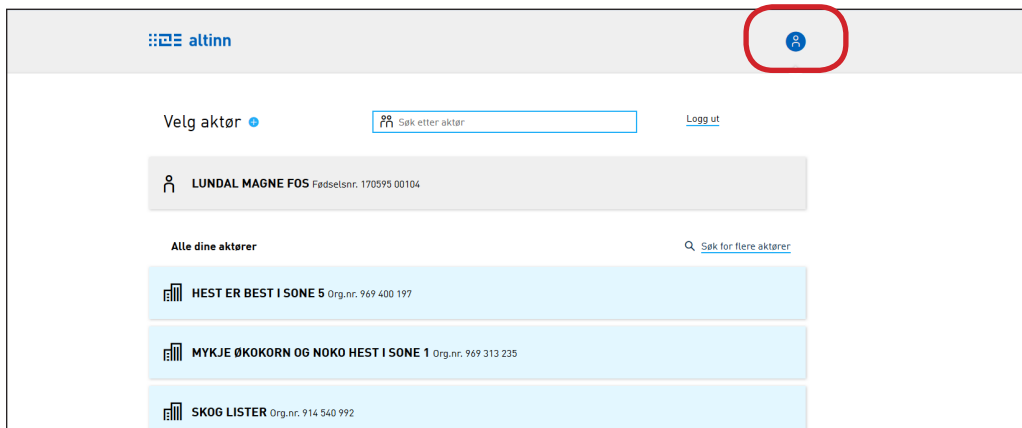


The screenshot shows the 'VELG ELEKTRONISK ID' selection screen. It lists four options: 'MinID' (Med kode fra SMS eller PIN-kodebrev), 'BANKID' (Med koder fra banken din), 'BANKID PÅ MOBIL' (Med sikker legitimasjon på mobil), and 'BUYPASS ID PÅ SMARTKORT'.

Før du går i gang med å fylle ut skjemaet, må du sjekke at du har valgt riktig aktør.

Hvis du ikke umiddelbart ser hvilke aktører du kan velge, må du klikke på ikonet øverst til høyre.

Dersom du velger feil, må du lukke nettleseren helt før du logger inn igjen.



The screenshot shows the Altinn user selection screen. At the top right, there is a circular icon with a person symbol, highlighted with a red circle. Below it, there is a search bar for 'Velg aktør' and a 'Logg ut' link. A list of selected actors is shown, including 'LUNDAL MAGNE FOS' (Fødselsnr. 170595 00104). Below that, a section titled 'Alle dine aktører' lists other actors: 'HEST ER BEST I SONE 5' (Org.nr. 969 400 197), 'MYKJE ØKOKORN OG NOKO HEST I SONE 1' (Org.nr. 969 313 235), and 'SKOG LISTER' (Org.nr. 914 540 992).

Har du riktig rettighet i Altinn?

For å kunne sende inn søknad, må du ha rollen ”**Primærnæring og næringsmiddel**” for foretaket, eller ha enkeltrettighet til den aktuelle tjenesten i Altinn.

Sjekk om du har riktige rettigheter:

1. Logg inn i Altinn.
2. Velg den aktøren du skal levere inn søknad for. Hvis du ikke umiddelbart ser hvilke aktører du kan velge, må du klikke på ikonet øverst til høyre.
3. Klikk på Profil i hovedmenyen
4. Klikk på “Skjema og tjenester du har rettighet til” for å se om du har riktige rettigheter for foretaket eller tjenesten.

Hvordan få riktig rettighet i Altinn?

Personer som har rollen “**Tilgangsstyring**” for foretaket i Altinn, kan delegere rettigheter.

Personer som har følgende roller for foretaket i Enhetsregisteret, kan gi deg riktige rettigheter i Altinn:

- Daglig leder/administrerende direktør
- Deltaker ANS/DA (kun fødselsnummer)
- Forretningsfører
- Innehaver
- Komplementar (kun fødselsnummer)
- Kontaktperson administrativ enhet i offentlig sektor (ADOS)
- Kontaktperson kommune/fylkeskommune
- Kontaktperson NUF
- Norsk repr. for utenlandsk enhet
- Sameiere (registrert hos Skatteetaten)
- Styrets leder

I tillegg kan det være andre personer som har fått tildelt rollen “Tilgangsstyring” for foretaket i Altinn. De kan også gi deg riktige rettigheter.

Gi rettigheter til andre

Se veiledningen “[Gi rettigheter til andre](#)” for å få hjelp til å tildele roller i Altinn. Det må gjøres av en person som har rollen Tilgangsstyring for foretaket i Altinn.